

15.05.2020 г.

Старшая группа

Добрый день уважаемые родители и дети!
Заканчивается очередная необычная неделя.

Начнём мы с артикуляционной гимнастики, которую нужно выполнять ежедневно:

https://go.mail.ru/search_video?q=%D0%B0%D1%80%D1%82%D0%B8%D0%BA%D1%83%D0%BB%D1%8F%D1%86%D0%B8%D0%BE%D0%BD%D0%BD%D0%B0%D1%8F+%D0%B3%D0%B8%D0%BC%D0%BD%D0%B0%D1%81%D1%82%D0%B8%D0%BA%D0%B0&fm=1&rf=https%253A%252F%252Fgo.mail.ru%252F&d=1066965267684788700&sig=62694fbd38&s=vk.com

А продолжим мы, отгадывая загадки:

<https://aromatyschasty.ru/zagadki-pro-cvety>

Упражнение «Расскажи-ка»: Составь рассказ о любимом цветке по предложенному наглядному плану.



Пришло время отдохнуть и подвигаться:

https://go.mail.ru/search_video?fm=1&rf=https%253A%252F%252Fgo.mail.ru%252F&q=%D1%84%D0%B8%D0%B7%D0%BC%D0%B8%D0%BD%D1%83%D1%82%D0%BA%D0%B8++%D0%BE+%D0%BD%D0%B0%D1%81%D0%B5%D0%BA%D0%BE%D0%BC%D1%8B%D1%85+%D0%B2%D0%B8%D0%B4%D0%B5%D0%BE&frm=ws_p&d=6951484657711643138&s=youtube&sig=debfbc3b

На этом сегодня всё! Делайте фото и видео ваших занятий, присылайте к нам на сайт. Не скучайте! До встречи!

Подготовительная к школе группа

Добрый день дорогие родители и дети! Мы снова вынуждены заниматься в дистанционном режиме, и я снова приготовила для вас интересные задания

А начнём мы с видео о цветах:

https://go.mail.ru/search_video?q=%D1%86%D0%B2%D0%B5%D1%82%D1%8B%20%D0%B2%D0%B8%D0%B4%D0%B5%D0%BE%20%D0%B4%D0%B%D1%8F%20%D0%B4%D0%BE%D1%88%D0%BA%D0%BE%D0%BB%D1%8C%D0%BD%D0%B8%D0%BA%D0%BE%D0%B2&d=2364415999115279669&s=youtube&sig=c23a6e6f38

Следующее задание трудное, но интересное. Нам нужно разгадать кроссворд:

ЦВЕТОЧНЫЙ КРОССВОРД в картинках



Пришло время отдохнуть и подвигаться. Фантазируйте с движениями:
https://go.mail.ru/search_video?fr=main&frm=main&q=%D1%84%D0%B8%D0%B7%D0%BC%D0%B8%D0%BD%D1%83%D1%82%D0%BA%D0%B8+%D1%81+%D0%BC%D1%83%D0%B7%D1%8B%D0%BA%D0%BE%D0%B9+%D0%B8+%D0%B4%D0%B2%D0%B8%D0%B6%D0%B5%D0%BD%D0%B8%D1%8F%D0%BC%D0%B8&fm=1&rf=https%253A%252F%252Fgo.mail.ru%252F&d=781145592726023674&sig=8356bfb69&s=youtube

А теперь мы вспомним навык чтения:

Замени нужные буквы и прочитай слова.

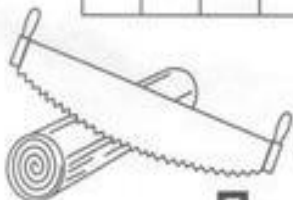


~~Р~~ КОЗА

~~А~~ ЛИСТ



~~П~~ СИЛА



~~Л~~
ВОСК



~~О~~
ДЫМ

~~И~~
КОТ




~~У~~
СТОЛ




И вспомним все изученные буквы:


Найди и обведи букву Р




Найди и обведи букву Х



Найди и обведи букву Ф



Найди и обведи букву С



На этом сегодня всё. Занимайтесь с удовольствием,
присылайте свои отзывы на наш сайт. До новых встреч!!!



14.05.2020 г.

Старшая группа

Добрый день уважаемые родители и дети!

Мы продолжаем говорить о цветах. И начнём мы сегодня с загадок:

https://go.mail.ru/search_video?q=%D0%B7%D0%B0%D0%B3%D0%B0%D0%B4%D0%BA%D0%B8%20%D0%BE%20%D1%86%D0%B2%D0%B5%D1%82%D0%B0%D1%85%20%D0%B4%D0%BB%D1%8F%20%D0%B4%D0%BE%D1%88%D0%BA%D0%BE%D0%BB%D1%8C%D0%BD%D0%B8%D0%BA%D0%BE%D0%B2&d=8807344177733574177&s=youtube&sig=81f8989eaa

Предлагаю вам, ребята, отправиться в путешествие с пчёлкой. Рассмотрите картинки. Дополните предложения предлогами (проследить за точностью употребления предлогов в речи).


Однажды летним днем  отправилась собирать мед. Сначала она по-
кружилась ...  . Потом подлетела ...  , села ...  , собрала
пыльцу ...  . Но самая вкусная пыльца была ... прекрасной  , которая
росла ... саду.

Не будем забывать и о нашей гимнастике:

https://go.mail.ru/search_video?fr=main&frm=main&q=%D0%B0%D1%80%D1%82%D0%B8%D0%BA%D1%83%D0%BB%D1%8F%D1%86%D0%B8%D0%BE%D0%BD%D0%BD%D0%B0%D1%8F+%D0%B3%D0%B8%D0%BC%D0%BD%D0%B0%D1%81%D1%82%D0%B8%D0%BA%D0%B0&fm=1&rf=http%253A%252F%252Fe.mail.ru%252F&d=4333759417328020056&sig=a08f18dcec&s=vk.com



А сейчас, берём в руки цветные карандаши и раскрашиваем чудесные цветы:

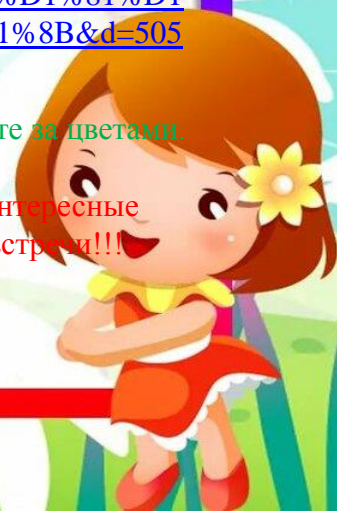



Пришло время отдохнуть:

https://go.mail.ru/search_video?fm=1&rf=https%253A%252F%252Fgo.mail.ru%252F&q=%D0%BC%D1%83%D0%BB%D1%8C%D1%82%D1%84%D0%B8%D0%BB%D1%8C%D0%BC+%D0%BF%D1%80%D0%BE+%D1%80%D0%B0%D0%B1%D0%BE%D1%87%D0%B8%D0%B5+%D0%B8%D0%BD%D1%81%D1%82%D1%80%D1%83%D0%BC%D0%B5%D0%BD%D1%82%D1%8B&d=5058788784044419001&sig=bc445c5220&s=youtube

Нам уже можно выходить на прогулки, поэтому, гуляя, наблюдайте за цветами. Это очень интересно!!!

На этом мы заканчиваем сегодняшнее занятие. Выполняйте интересные задания, пишите свои отзывы, присылайте фотографии. До встречи!!!



12.05.2020 г.
Старшая группа

Добрый день уважаемые родители и дети!

На улице светит ласковое солнышко Нам уже можно гулять и дышать свежим воздухом, любоваться первыми весенними цветами. Но... Мы пока вынуждены оставаться дома, поэтому и про **цветы** будем говорить в режиме он-лайн.

А начать я предлагаю с артикуляционной зарядки:

https://go.mail.ru/search_video?fr=main&frm=main&q=%D0%B0%D1%80%D1%82%D0%B8%D0%BA%D1%83%D0%BB%D1%8F%D1%86%D0%B8%D0%BE%D0%BD%D0%BD%D0%B0%D1%8F+%D0%B3%D0%B8%D0%BC%D0%BD%D0%B0%D1%81%D1%82%D0%B8%D0%BA%D0%B0&fm=1&rf=https%253A%252F%252Fe.mail.ru%252F&d=5791615137705935789&sig=01b045708f&s=%D0%BE%D0%B4%D0%BD%D0%BE%D0%BA%D0%BB%D0%B0%D1%81%D1%81%D0%BD%D0%B8%D0%BA%D0%B8

Предлагаю отправиться на виртуальную прогулку и полюбоваться цветами:

https://go.mail.ru/search_video?q=%D1%86%D0%B2%D0%B5%D1%82%D1%8B%20%D0%B2%D0%B8%D0%B4%D0%B5%D0%BE%20%D0%B4%D0%BB%D1%8F%20%D0%B4%D0%BE%D1%88%D0%BA%D0%BE%D0%BB%D1%8C%D0%BD%D0%B8%D0%BA%D0%BE%D0%B2&d=8957127279679915653&s=youtube&sig=c840d047ba

Посмотрите на картинку и найдите лишний предмет. Объясните, почему?



Пришло время подвигаться:

https://go.mail.ru/search_video?src=go&fm=1&rf=https%253A%252F%252Ffe.mail.ru%252F&sbmt=1587644087068&q=%D0%B2%D0%B8%D0%B4%D0%B5%D0%BE+%D1%84%D0%B8%D0%B7%D0%BC%D0%B8%D0%BD%D1%83%D1%82%D0%BA%D0%B0+%D0%B4%D0%BB%D1%8F+%D0%B4%D0%B5%D1%82%D0%B5%D0%B9&us=23&usln=1&usstr=%D1%84%D0%B8%D0%B7%D0%BC%D0%B8%D0%BD%D1%83+%D0%B2%D0%B8%D0%B4%D0%B5%D0%BE+%D0%B4%D0%BB%D1%8F+%D0%B4%D0%B5%D1%82%D0%B5%D0%B9&usqid=a861ad49bdea5646&hasnavig=0&d=5667776981301890464&sig=2a4d7070cd&s=youtube

Выполни упражнение «Назови ласково». Стебель — стебелек.

Подснежник — ...

Корень — ...

Василек — ...

Лист — ...

Гвоздика — ...

Лепесток — ...

Тюльпан — ...

Цветок — ...

Ромашка — ...

На сегодня это всё. Надеюсь, вам понравилось занятие. Обязательно напишите мне. До новых встреч!!!



Подготовительная к школе группа

Добрый день, уважаемые родители и дети! Мы начинаем очередную неделю в формате он-лайн. И говорить мы будем о цветах.

А начнём мы с интересного видео:

https://go.mail.ru/search_video?q=%D1%86%D0%B2%D0%B5%D1%82%D1%8B%20%D0%B2%D0%B8%D0%B4%D0%B5%D0%BE%20%D0%B4%D0%BB%D1%8F%20%D0%B4%D0%BE%D1%88%D0%BA%D0%BE%D0%B%D1%8C%D0%BD%D0%B8%D0%BA%D0%BE%D0%B2&d=3954562551325176284&s=youtube&sig=f2035e51e3

Вот мы и узнали, как появляются цветы. А сейчас выполните упражнение «Подбери, называй, запоминай»: Закончи предложения словами-действиями.

На клумбах цветы (что делают?) — растут, цветут, вянут ... Из садовой лейки цветы (что делают?) — ... Удобрениями садовые цветы (что делают?) — ... Выращенные цветы ножом (что делают?) — ... В букеты цветы (что делают?) — ... Цветами люди (что делают?) — ...

Устали? Предлагаю вам отдохнуть:

https://go.mail.ru/search_video?src=go&fm=1&rf=https%253A%252F%252Fgo.mail.ru%252F&sbmt=1587644087068&q=%D0%B2%D0%B8%D0%B4%D0%B5%D0%BE+%D1%84%D0%B8%D0%B7%D0%BC%D0%B8%D0%BD%D1%83%D1%82%D0%BA%D0%B0+%D0%B4%D0%BB%D1%8F+%D0%B4%D0%B5%D1%82%D0%B5%D0%B9&us=23&usln=1&ustr=%D1%84%D0%B8%D0%B7%D0%BC%D0%B8%D0%BD%D1%83+%D0%B2%D0%B8%D0%B4%D0%B5%D0%BE+%D0%B4%D0%BB%D1%8F+%D0%B4%D0%B5%D1%82%D0%B5%D0%B9&usqid=a861ad49bdea5646&hasnavig=0&d=5667776981301890464&sig=2a4d7070cd&s=youtube



И ещё одно интересное задание:

Цветы

В каждом горизонтальном ряду найди название цветка.



Е	К	А	Ш	Р	О	З	А	О	Р	А	Е	В
В	Ф	И	А	Л	К	А	Т	У	Ф	Т	У	Ф
П	О	Т	Ю	Н	Ь	Н	А	Р	Ц	И	С	С
Н	А	Р	В	И	Т	Ю	Л	Ь	П	А	Н	Р
Г	А	Ч	П	И	О	Н	Т	А	К	Т	А	К
О	В	А	С	И	Л	Ё	К	У	С	А	У	С
Т	О	Р	О	М	А	Ш	К	А	Б	К	С	Б
Г	Р	И	Ц	У	С	Е	М	А	Р	М	А	К
Т	А	Л	У	М	И	М	И	О	М	О	З	А
П	Г	В	О	З	Д	И	К	А	С	Г	Е	М

© vk.com/zaykinaskazka

На сегодня это всё. Надеюсь, вам понравилось занятие.

Обязательно напишите мне.

До новых встреч!!!



08.05.2020 г.

Старшая группа

Добрый день уважаемые родители и дети! Уже завтра мы с вами будем отмечать ДЕНЬ ПОБЕДЫ. Сегодняшнее наше задание будет посвящено этому празднику.

Я нашла интересную информацию о том, как собаки помогли нашим солдатам воевать на фронте



ЖИВОТНЫЕ В ГОДЫ ВЕЛИКОЙ ОТЕЧЕСТВЕННОЙ ВОЙНЫ

1941

1945

Собаки - участники Великой Отечественной войны



2. Овчарка Дина – первая собака-диверсант. Участник «рельсовой войны» в Белоруссии. Она смогла успешно осуществить подрыв эшелона противника на перегоне Полоцк – Дрисса (19 августа 1943 год). В результате было уничтожено 10 вагонов, и большая часть железной дороги была выведена из строя. Также она отличилась при разминировании города Полоцка, где в одном из госпиталей обнаружила мину-сюрприз, оставленную немецкими солдатами для наших ребят.



3. Шотландский колли по кличке Дик. Миноискатель. Дик «проходил службу» во 2-ом отдельном полку специальной службы – «Келецкий». Благодаря его чутью были спасены жизни тысячи людей. Самой известной заслугой Дика является обнаружение 2,5-тонного фугаса с часовым механизмом. Он был обнаружен собакой в фундаменте Павловского дворца (Ленинград) за час до момента взрыва. Если бы не эта собака, то взрыв унес бы тысячи человеческих жизней. За годы войны с его помощью были обнаружены и обезврежены около 12 тысяч мин.



4. Мухтар – собака-санитар. За годы войны он спас около 400 раненых бойцов, в том числе и своего проводника, ефрейтора Зорина, контуженного взрывом бомбы.



Выполните штриховку и раскрасьте картинку, чтобы у вас получился настоящий праздничный салют:



Не забывайте выполнять артикуляционную гимнастику. Праздничного вам настроения!
До встречи!!!



Подготовительная к школе группа
Добрый день, уважаемые родители и дети! Завтра наша страна будет отмечать праздник День Победы. В этом году он пройдет необычно, несмотря на юбилейную дату. Мы тоже сегодня наше занятие посвятим этому великому дню.

Прочитайте детям стихотворение А. Усачева «День Победы»

Что такое День Победы?

Это утренний парад:

Едут танки и ракеты,

Марширует строй солдат.

Что такое День Победы?

Это праздничный салют.

Фейерверк взлетает в небо,

Рассыпаясь там и тут.

Что такое День Победы?

Это песни за столом,

Это речи и беседы.

Это дедушкин альбом.

Это фрукты и конфеты,


Это запахи весны...

Что такое День Победы –

Это значит нет войны.

Чтобы никто не забыл доблестных героев и их подвиги, по всей стране было сооружено много памятников в память о героях войны. Также в этот день люди возлагают к военным памятникам венки и цветы. Обычно их приносят к «Вечному огню», который горит в каждом городе, чтобы люди никогда не забыли о том, как страшна война. Предлагаю вам выполнить штриховку Вечного огня:





Следующее видео расскажет вам о Дне Победы:

https://go.mail.ru/search_video?q=%D0%B4%D0%BE%D1%88%D0%BA%D0%BE%D0%BB%D1%8C%D0%BD%D0%B8%D0%BA%D0%B0%D0%BC%2B%D0%BE%2B%D0%BF%D0%BE%D0%B1%D0%B5%D0%B4%D0%B5&d=9014028102764965126&s=%D0%BE%D0%B4%D0%BD%D0%BE%D0%BA%D0%BB%D0%B0%D1%81%D1%81%D0%BD%D0%B8%D0%BA%D0%B8&sig=ddaa3be916

Дорогие родители, карантин продолжается, и я предлагаю вам прочитать детям книги о войне:



Наше занятие заканчивается. Будьте здоровы!

До новых встреч!!!

С ПРАЗДНИКОМ!!!



07.05.2020 г.

Старшая группа

Добрый день уважаемые родители и дети! Мы продолжаем наши занятия в режиме он-лайн.

Сегодня занятие мы начнём с артикуляционной гимнастики:

https://go.mail.ru/search_video?q=%D0%B0%D1%80%D1%82%D0%B8%D0%BA%D1%83%D0%BB%D1%8F%D1%86%D0%B8%D0%BE%D0%BD%D0%BD%D0%B0%D1%8F%20%D0%B3%D0%B8%D0%BC%D0%BD%D0%B0%D1%81%D1%82%D0%B8%D0%BA%D0%B0%20%D0%B4%D0%BB%D1%8F%20%D0%B4%D0%B5%D1%82%D0%B5%D0%B9&d=8379206207796233424&s=youtu.be&sig=74d3ff8e23

И, конечно же, продолжаем автоматизировать шипящие звуки. Сегодня играем со Смешариками:

https://go.mail.ru/search_video?q=%D0%B0%D1%80%D1%82%D0%B8%D0%BA%D1%83%D0%BB%D1%8F%D1%86%D0%B8%D0%BE%D0%BD%D0%BD%D0%B0%D1%8F%20%D0%B3%D0%B8%D0%BC%D0%BD%D0%B0%D1%81%D1%82%D0%B8%D0%BA%D0%B0%20%D0%B4%D0%BB%D1%8F%20%D0%B4%D0%B5%D1%82%D0%B5%D0%B9&d=2919667097952514895&s=vk.com&sig=2c68ce1c9a

Поиграйте в игру «Четвёртый лишний». Найдите в каждой строчке картинку, в которой нет звука Ш:



Пришло время отдохнуть. Встаём, двигаемся и
веселимся:

https://go.mail.ru/search_video?q=%D1%84%D0%B8%D0%B7%D0%BC%D0%B8%D0%BD%D1%83%D1%82%D0%BA%D0%B0%2B%D0%B4%D0%BB%D1%8F%2B%D0%B4%D0%BE%D1%88%D0%BA%D0%BE%D0%BB%D1%8C%D0%BD%D0%B8%D0%BA%D0%BE%D0%B2&d=3751746986079537212&s=youtuube&sig=d9d9f0fc6c

На этой весёлой ноте мы сегодня и закончим.

Надеюсь, вам понравилось занятие.

Присылайте свои отзывы.

До новых встреч!!!



Подготовительная к школе группа

Добрый день, уважаемые родители и дети! Хотя погода неумолимо манит нас на улицу, мы вынуждены оставаться дома, поэтому опять наша встреча будет проходить в формате он-лайн.

Сегодня я приготовила вам очень интересные задания. Вот одно из них

Деревья

В каждом горизонтальном ряду найди название дерева.



У	К	Р	Я	Б	Ч	Н	К	Л	Ё	Н	Е	В
К	Л	Ё	В	К	А	Р	Я	Б	И	Н	А	Ф
З	Ы	Н	Г	Е	Л	Ь	Б	О	Н	И	С	А
В	М	И	Т	О	П	О	Л	Ь	Б	А	Н	Р
Б	Е	Р	Ё	З	А	С	Я	Ы	Д	Т	А	К
Г	А	К	О	Ц	Е	К	Е	Д	Р	А	У	Е
Р	Л	И	П	А	М	О	Л	В	У	К	С	Б
Н	Щ	Э	Т	Ь	Я	С	Е	Н	Ь	М	У	К
В	И	П	И	Х	Т	А	Ф	У	К	О	Р	С
Р	Ю	П	Р	Я	Б	Л	О	Н	Я	Г	О	Р

Мы уже хорошо умеем читать,
поэтому предлагаю вам ещё раз потренироваться:

ВЕ-СЕ-ЛО
ВЫ-СО-КО
ДА-ЛЕ-КО
ВЕ-ЛИ-КО

РЕ-БЯ-ТА
РЕ-ЗИ-НА
ГА-ЗЕ-ТА
ГА-ЗЕ-ТЫ

ВЕ-ЧЕ-РА
ЗА-БО-ТА
ТЕ-ЛЕ-ГА
ЗА-БА-ВА

МУ-ЗЫ-КА
ФИ-ЗИ-КА
ФИ-КУ-СЫ
ФО-КУ-СЫ

ВО-РО-НА
ВО-РО-НЫ
ВО-ЛО-СЫ
СО-ЛО-МА

ХО-ЛО-ДА
ПА-НА-МА
МА-ЛИ-НА
МА-ШИ-НА

СИ-НИ-ЦА
СИ-НИ-ЦЫ
СА-ПО-ГИ
СЕ-МЕ-НА

ДЕ-ВИ-ЦА
ЦА-РИ-ЦА
ГУ-СЫ-НЯ
ГО-РО-ДА

ЗО-ЛО-ТО
ЗА-СУ-ХА
БО-РО-ДА
ЗА-ЩИ-ТА

ПЕ-РЕ-ЧИ-ТЫ-ВА-ЛА
ПО-ВО-РА-ЧИ-ВА-ЛА
ПЕ-РЕ-ПЕ-ЛЕ-НА-ЛА
РА-ЗО-ЧА-РО-ВА-ЛА

КИ-НО-КА-МЕ-РА
ФО-ТО-КА-МЕ-РА



Я думаю, что все справились, а теперь немного отдохнём:

https://go.mail.ru/search_video?q=%D1%84%D0%B8%D0%B7%D0%BC%D0%B8%D0%BD%D1%83%D1%82%D0%BA%D0%B0%2B%D0%B4%D0%BB%D1%8F%2B%D0%B4%D0%BE%D1%88%D0%BA%D0%BE%D0%BB%D1%8C%D0%BD%D0%B8%D0%BA%D0%BE%D0%B2&d=1759937108327609760&s=youtube&sig=e3d02f99

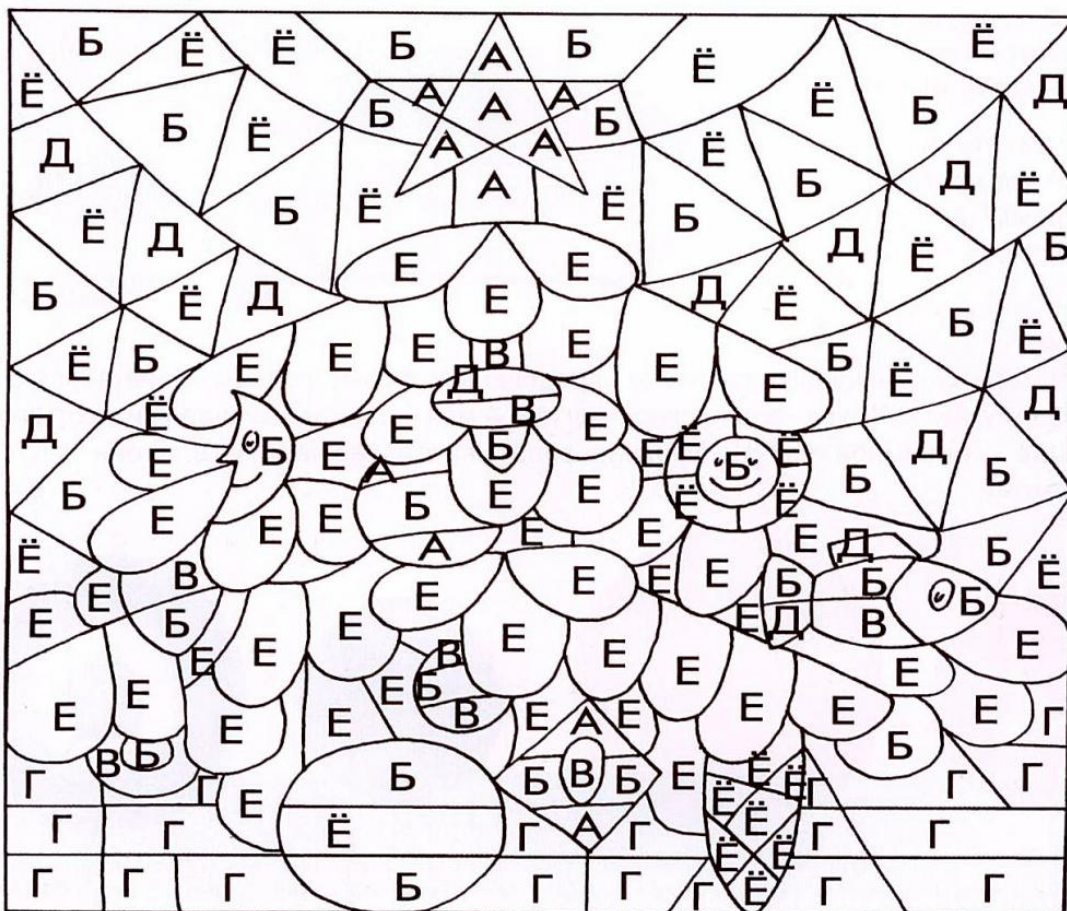
03

Следующее задание для вас:

Задание



Раскрась части картинки с буквой А красным цветом, с буквой Б — жёлтым, В — синим, Г — коричневым, Д — голубым, Е — зелёным, Ё — оранжевым. Что у тебя получилось?



Надюсь, вы справились со всеми заданиями. Напишите мне, что вам понравилось больше всего. Будьте здоровы! До встречи!!!

06.05.2020 г.
Старшая группа

Добрый день уважаемые родители и дети!

На улице светит ласковое и теплое солнышко, а мы ... Мы снова остаёмся дома, и занимаемся в режиме он-лайн.

Совсем скоро наша страна отметит 75 ление со дня великой Победы, предлагаю вам сегодня поговорить об этом великом празднике.

А начнём мы с интересного видео:

https://go.mail.ru/search_video?q=%D0%B4%D0%BE%D1%88%D0%BA%D0%BE%D0%BB%D1%8C%D0%BD%D0%B8%D0%BA%D0%B0%D0%BC%2B%D0%BE%2B%D0%BF%D0%BE%D0%B1%D0%B5%D0%B4%D0%B5&d=2915364118721851231&s=vk.com&sig=38c77919e6

Предлагаю вам выполнить штриховку:



Конечно, мы не будем забывать об артикуляционной гимнастике:

https://go.mail.ru/search_video?q=%D0%B0%D1%80%D1%82%D0%B8%D0%BA%D1%83%D0%BB%D1%8F%D1%86%D0%B8%D0%BE%D0%BD%D0%BD%D0%B0%D1%8F%20%D0%B3%D0%B8%D0%BC%D0%BD%D0%B0%D1%81%D1%82%D0%B8%D0%BA%D0%B0%20%D0%B4%D0%BB%D1%8F%20%D0%B4%D0%B5%D1%82%D0%B5%D0%B9&d=196566912933817972&s=youtube&sig=8439e7f608

Разучите стихотворение:

День Победы Майский праздник —
День Победы
Отмечает вся страна
Надевают наши деды
Боевые ордена.
Их с утра зовёт дорога
На торжественный парад.
И задумчиво с порога
Вслед им бабушки глядят. (Белозеров Т.)

На сегодня это всё! Будьте здоровы!!! До новых встреч!!!



Подготовительная к школе группа
Добрый день, уважаемые родители и дети! Мы заканчиваем
очередную неделю в формате он-лайн.

Сегодня мы с вами повторим и обобщим наши знания об
инструментах.

Начнём мы с интересного видео, которое расскажет нам о
музыкальных инструментах:

https://go.mail.ru/search_video?q=%D0%BC%D1%83%D0%B7%D1%8B%D0%BA%D0%B0%D0%BB%D1%8C%D0%BD%D1%8B%D0%B5+%D0%B8%D0%BD%D1%81%D1%82%D1%80%D1%83%D0%BC%D0%B5%D0%BD%D1%82%D1%8B&fm=1&rf=https%253A%252F%252Fe.mail.ru%252F&d=3768715098250650182&sig=8e8c262c5c&s=youtube

А следующее видео напомнит нам об инструментах,
которые используются при ремонте и строительстве:

https://go.mail.ru/search_video?src=go&fm=1&rf=https%253A%252F%252Fe.mail.ru%252F&sbmt=1587643523905&q=++%D0%B8%D0%BD%D1%81%D1%82%D1%80%D1%83%D0%BC%D0%B5%D0%BD%D1%82%D1%8B+%D0%B2%D0%B8%D0%B4%D0%B5%D0%BE+%D0%B4%D0%BB%D1%8F+%D0%B4%D0%B5%D1%82%D0%B5%D0%B9&d=1096233700021012745&sig=96f5811bf9&s=youtube



Ну и пришло время, составить рассказ. Рассмотрни картинки. Составь по ним рассказ. Какие инструменты и как использовал мальчик в работе?



Устали? Предлагаю вам отдохнуть:

https://go.mail.ru/search_video?src=go&fm=1&rf=https%253A%252F%252Ffe.mail.ru%252F&sbmt=1587644087068&q=%D0%B2%D0%B8%D0%B4%D0%B5%D0%BE+%D1%84%D0%B8%D0%B7%D0%BC%D0%B8%D0%BD%D1%83%D1%82%D0%BA%D0%B0+%D0%B4%D0%BB%D1%8F+%D0%B4%D0%B5%D1%82%D0%B5%D0%B9&us=23&usln=1&usstr=%D1%84%D0%B8%D0%B7%D0%BC%D0%B8%D0%BD%D1%83+%D0%B2%D0%B8%D0%B4%D0%B5%D0%BE+%D0%B4%D0%BB%D1%8F+%D0%B4%D0%B5%D1%82%D0%B5%D0%B9&usqid=a861ad49bdea5646&hasnavig=0&d=5667776981301890464&sig=2a4d7070cd&s=youtube

На сегодня это всё. Надеюсь, вам понравилось занятие.
Обязательно напишите мне. До новых встреч!!!



30.04.2020 г.

Старшая группа


Добрый день уважаемые родители и дети!

Вот и заканчивается ещё одна неделя нашего он-лайн общения. Сегодня мы закрепим всё, что узнали об **инструментах.**

Начнём с артикуляционной гимнастики, которую проведём вместе с Машей:

https://go.mail.ru/search_video?fr=main&frm=main&q=%D0%B0%D1%80%D1%82%D0%B8%D0%BA%D1%83%D0%BB%D1%8F%D1%86%D0%B8%D0%BE%D0%BD%D0%BD%D0%B0%D1%8F+%D0%B3%D0%B8%D0%BC%D0%BD%D0%B0%D1%81%D1%82%D0%B8%D0%BA%D0%B0&fm=1&rf=https%253A%252F%252Fe.mail.ru%252F&d=4333759417328020056&sig=a08f18dcec&s=vk.com

Посмотрите внимательно на рисунок, и найдите, какие инструменты спрятались:



Справились? Молодцы! А теперь посмотрите, что
приготовили вам Фиксики:

https://go.mail.ru/search_video?fr=main&frm=main&q=%D1%84%D0%B8%D0%BA%D1%81%D0%B8%D0%BA%D0%B8+%D0%BE%D0%B1+%D0%B8%D0%BD%D1%81%D1%82%D1%80%D1%83%D0%BC%D0%B5%D0%BD%D1%82%D0%B0%D1%85&fm=1&rf=https%253A%252F%252Fe.mail.ru%252F&d=4985974387596600435&sig=b831c42e67&s=youtube

А сейчас потренируемся правильно произносить
шипящие звуки:

https://go.mail.ru/search_video?q=%D1%87%D0%B8%D1%81%D1%82%D0%BE%D0%B3%D0%BE%D0%B2%D0%BE%D1%80%D0%BA%D0%B8+%D0%B4%D0%BB%D1%8F+%D1%80%D0%B0%D0%B7%D0%B2%D0%B8%D1%82%D0%B8%D1%8F+%D1%80%D0%B5%D1%87%D0%B8&fm=1&rf=https%253A%252F%252Fgo.mail.ru%252F&d=7048079187153014498&sig=e5ef7509c9&s=youtube

Посмотрите на картинку. Составьте предложения,
ответив на вопрос «Кому что нужно для работы?»
Назовите только инструменты, разделите их на слоги.



На сегодня это всё! Будьте здоровы!
Пишите, какие задания вам понравились
больше всего. До новых встреч!



29.04.2020 г.

Старшая группа


Добрый день, уважаемые родители и дети! Сегодня мы вновь остались дома, поэтому наша сегодняшняя встреча будет заочной.

Начинаем мы с зарядки для язычка:

https://go.mail.ru/search_video?fr=main&frm=main&q=%D0%B0%D1%80%D1%82%D0%B8%D0%BA%D1%83%D0%BB%D1%8F%D1%86%D0%B8%D0%BE%D0%BD%D0%BD%D0%B0%D1%8F+%D0%B3%D0%B8%D0%BC%D0%BD%D0%B0%D1%81%D1%82%D0%B8%D0%BA%D0%B0&fm=1&rf=https%253A%252F%252Fe.mail.ru%252F&d=5791615137705935789&sig=01b045708f&s=%D0%BE%D0%B4%D0%BD%D0%BE%D0%BA%D0%BB%D0%B0%D1%81%D1%81%D0%BD%D0%B8%D0%BA%D0%B8

Мы продолжим сегодня говорить об инструментах. Знаем о них уже много, поэтому попробуем выполнить следующее упражнение:


Исправь Незнайкины ошибки: «Молотком рубят дрова. Топором закручивают гайки. Пилой забивают гвозди. Лопатой режут бумагу». Скажи правильно.



Думаю, что все справились, и предлагаю отгадать загадки:

https://go.mail.ru/search_video?fm=1&rf=https%253A%252F%252Fgo.mail.ru%252F&q=%D0%B7%D0%B0%D0%B3%D0%B0%D0%B4%D0%BA%D0%B8+%D0%BF%D1%80%D0%BE+%D1%80%D0%B0%D0%B1%D0%BE%D1%87%D0%B8%D0%B5+%D0%B8%D0%BD%D1%81%D1%82%D1%80%D1%83%D0%BC%D0%B5%D0%BD%D1%82%D1%8B&d=729889574638340551&sig=1c43474df2&s=youtube

Посмотрите на картинку, назовите лишний предмет.
Объясните, почему?



Перед тем, как закончить занятие, давайте посмотрим интересный мультфильм, принимайте удобную позу и смотрите:

https://go.mail.ru/search_video?fr=main&frm=main&q=%D0%B8+%D1%82%D0%B0%D0%BA+%D1%81%D0%BE%D0%B9%D0%B4%D0%B5%D1%82+%D0%BC%D1%83%D0%BB%D1%8C%D1%82%D1%84%D0%B8%D0%BB%D1%8C%D0%BC&fm=1&rf=https%25A%252F%252Fe.mail.ru%252F&d=6453231212267451787&sig=169dc82923&s=youtube

До свидания, дорогие ребята и уважаемые взрослые.
До новых встреч!!!



Подготовительная к школе группа
Добрый день, уважаемые родители и дети! Мы опять
вынуждены оставаться дома, поэтому опять наша встреча
будет проходить в формате он-лайн.

Мы сегодня продолжаем говорить об **инструментах**, начнём
с интересного мультфильма:

https://go.mail.ru/search_video?fm=1&rf=https%253A%252F%252Fgo.mail.ru%252F&q=%D0%BC%D1%83%D0%BB%D1%8C%D1%82%D1%84%D0%B8%D0%BB%D1%8C%D0%BC+%D0%BF%D1%80%D0%BE+%D1%80%D0%B0%D0%B1%D0%BE%D1%87%D0%B8%D0%B5+%D0%B8%D0%BD%D1%81%D1%82%D1%80%D1%83%D0%BC%D0%B5%D0%BD%D1%82%D1%8B&d=7384212843361162820&sig=c5f9f5dc7d&s=youtube

Инструменты бывают разные, есть строительные, есть
музыкальные, есть сельскохозяйственные. Давайте
попробуем разобраться:

Соедини желтыми линиями музыкальные инструменты с
музыкантом, зелеными — сель-скохозяйственные
инструменты с крестьянином, а красными — плотницкие
инструменты с плотником



По картинкам составь словосочетания со словами *новый, новая, новое* по образцу. Об-разец: *новая балалайка, новый молоток, новые грабли.*

Не будем засиживаться, встаём подвигаться:

https://go.mail.ru/search_video?src=go&fm=1&rf=https%253A%252F%252Fgo.mail.ru%252F&sbmt=1587580372588&q=%D1%84%D0%B8%D0%B7%D0%BC%D0%B8%D0%BD%D1%83%D1%82%D0%BA%D0%B0+%D0%BF%D1%80%D0%BE+%D1%80%D0%B0%D0%B1%D0%BE%D1%87%D0%B8%D0%B5+%D0%B8%D0%BD%D1%81%D1%82%D1%80%D1%83%D0%BC%D0%B5%D0%BD%D1%82%D1%8B&d=7888600704088211656&sig=51e1ef3c2a&s=youtube

И ещё одно интересное упражнение «Музыканты». Музыканты играют на музыкальных инструментах. Назо-ви каждого музыканта по образцу. *Образец: Медвежонок играет на гармошке. Он гармонист.*



На это мы сегодня заканчиваем, надеюсь, что вам было интересно, и вы, обязательно, мне об этом напишите. Будьте здоровы! До новых встреч!!!



28.04.2020 г.

Старшая группа

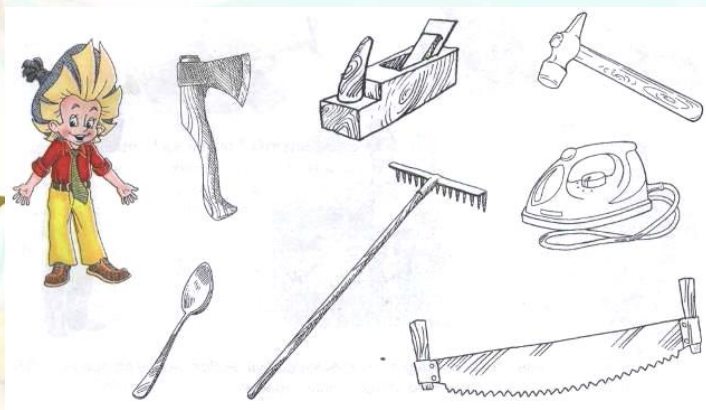
Добрый день уважаемые родители и дети!

Весна уже полностью вступила в свои права, пришла пора заняться обновлением садов и огородов. Но... Мы пока вынуждены оставаться дома, поэтому и про **инструменты** будем говорить в режиме он-лайн.

Для чего нам нужны инструменты, нам расскажут Фиксики:
https://go.mail.ru/search_video?fm=1&rf=https%253A%252F%252Fe.mail.ru%252F&q=%D1%84%D0%B8%D0%BA%D1%81%D0%B8%D0%BA%D0%B8+%D0%BF%D1%80%D0%BE+%D0%B8%D0%BD%D1%81%D1%82%D1%80%D1%83%D0%BC%D0%B5%D0%BD%D1%82%D1%8B&frm=ws_p&d=477288641362844718&s=%D0%BE%D0%B4%D0%BD%D0%BE%D0%BA%D0%BB%D0%B0%D1%81%D1%81%D0%B%D0%B8%D0%BA%D0%B8&sig=6810db033b

А вот и следующее **упражнение «Помоги Незнайке».**


Незнайка решил стать плотником. Но он не знает, какие инструменты понадобятся ему для работы. Помоги Незнайке. Найди и раскрась эти предметы. понадобятся им для работы.



Пришло время ребятам отдохнуть и подвигаться по
весёлой музыке:

https://go.mail.ru/search_video?fm=1&rf=https%253A%252F%252Fgo.mail.ru%252F&q=%D0%BC%D1%83%D0%B%D1%8C%D1%82%D1%84%D0%B8%D0%BB%D1%8C%D0%BC+%D0%BF%D1%80%D0%BE+%D1%80%D0%B0%D0%B1%D0%BE%D1%87%D0%B8%D0%B5+%D0%B8%D0%BD%D1%81%D1%82%D1%80%D1%83%D0%BC%D0%B5%D0%BD%D1%82%D1%8B&d=5088354257842468499&sig=70b5379d6c&s=youtube

Последнее задание на сегодня. Раскрасьте рисунок и
составьте небольшой рассказ:



До свидания! До новых встреч!!!!



27.04.2020 г.

Подготовительная к школе группа

Добрый день, уважаемые родители и дети!

Мы снова встречаемся с вами в виртуальном пространстве. Сегодня мы будем говорить об инструментах. И начнём мы с загадок:

https://go.mail.ru/search_video?fm=1&rf=https%253A%252F%252Fgo.mail.ru%252F&q=%D0%B7%D0%B0%D0%B3%D0%B0%D0%B4%D0%BA%D0%B8+%D0%BF%D1%80%D0%BE+%D1%80%D0%B0%D0%B1%D0%BE%D1%87%D0%B8%D0%B5+%D0%B8%D0%BD%D1%81%D1%82%D1%80%D1%83%D0%BC%D0%B5%D0%BD%D1%82%D1%8B&d=729889574638340551&sig=1c43474df2&s=youtube

А сейчас я предлагаю вам поиграть в игру «Кто чем работает?» Назови профессии людей, изображенных на кар-тинках, и соедини их линиями с предметами, которые

ис-



Пришло время отдохнуть:

https://go.mail.ru/search_video?fm=1&rf=https%253A%252F%252Fgo.mail.ru%252F&q=%D0%BC%D1%83%D0%BB%D1%8C%D1%82%D1%84%D0%B8%D0%BB%D1%8C%D0%BC+%D0%BF%D1%80%D0%BE+%D1%80%D0%B0%D0%B1%D0%BE%D1%87%D0%B8%D0%B5+%D0%B8%D0%BD%D1%81%D1%82%D1%80%D1%83%D0%BC%D0%B5%D0%BD%D1%82%D1%8B&d=5058788784044419001&sig=bc445c5220&s=youtube



Следующее упражнение «Четвертый лишний»:
Послушай слова. Выдели лишнее слово и объясни,
почему оно лишнее.

Шофер, машина, пожарный, милиционер. Пилит, лечит,
стругает, сверлит.

Подметает, расчищает, убирает, варит. Ножницы,
расческа, шампунь,

бинт.

Отрезает, взвешивает, подстригает,
упаковывает.

Градусник, шприц, врач, вата.

И ещё один интересный мультфильм с любимыми
героями Фиксиками:

https://go.mail.ru/search_video?fm=1&rf=https%253A%252F%252Fe.mail.ru%252F&q=%D1%84%D0%B8%D0%BA%D1%81%D0%B8%D0%BA%D0%B8+%D0%BF%D1%80%D0%BE+%D0%B8%D0%BD%D1%81%D1%82%D1%80%D1%83%D0%BC%D0%B5%D0%BD%D1%82%D1%8B&frm=ws_p&d=3676589301332015330&s=youtube&sig=aa853b07d0

На этом мы заканчиваем сегодняшнее занятие.

Выполняйте интересные задания, пишите свои отзывы,
присылайте фотографии. До встречи!!!



23.04.2020 г.

Старшая группа

Добрый день, дорогие родители и дети!

Сегодня мы снова вынуждены общаться дистанционно, но это не должно испортить нам настроения, тем более что занятие, как обычно, будет интересным!

Начнём мы с артикуляционной гимнастики, которую нужно выполнять ежедневно:


https://go.mail.ru/search_video?q=%D0%B0%D1%80%D1%82%D0%B8%D0%BA%D1%83%D0%BB%D1%8F%D1%86%D0%B8%D0%BE%D0%BD%D0%BD%D0%B0%D1%8F+%D0%B3%D0%B8%D0%BC%D0%BD%D0%B0%D1%81%D1%82%D0%B8%D0%BA%D0%B0&fm=1&rf=https%253A%252F%252Fgo.mail.ru%252F&d=1066965267684788700&sig=62694fbd38&s=vk.com

На этой неделе мы много говорили о насекомых, поэтому сможем составить рассказ по схеме:



Следующее задание для самых внимательных ребят:

Какие насекомые спрятались на картинке?



Нашли насекомых? Узнали? Посчитайте сколько слогов в названии каждого насекомого.

Пришло время отдохнуть и подвигаться:

https://go.mail.ru/search_video?fm=1&rf=https%253A%252F%252Fgo.mail.ru%252F&q=%D1%84%D0%B8%D0%B7%D0%BC%D0%B8%D0%BD%D1%83%D1%82%D0%BA%D0%B8++%D0%BE+%D0%BD%D0%B0%D1%81%D0%B5%D0%BA%D0%BE%D0%BC%D1%8B%D1%85+%D0%B2%D0%B8%D0%B4%D0%B5%D0%BE&frm=ws_p&d=6951484657711643138&s=youtube&sig=debfbfbc3b

На этом сегодня всё! Делайте фото и видео ваших занятий, присылайте к нам на сайт.

Не скучайте!

До новых встреч!!!



Подготовительная к школе группа

Добрый день дорогие родители и дети! Мы снова вынуждены заниматься в дистанционном режиме, и я снова приготовила для вас интересные задания про насекомых.

Начнём мы сегодня с басни «Стрекоза и муравей»:

https://go.mail.ru/search_video?src=go&fm=1&rf=https%253A%252F%252Fgo.mail.ru%252F&sbmt=1587045833379&q=%D0%90%D1%83%D0%B4%D0%B8%D0%BE+%D1%81%D0%BA%D0%B0%D0%B7%D0%BA%D0%B0+%D0%A1%D1%82%D1%80%D0%B5%D0%BA%D0%BE%D0%B7%D0%B0+%D0%B8+%D0%BC%D1%83%D1%80%D0%B0%D0%B2%D0%B5%D0%B9&d=7973479466635276552&sig=77c281fde0&s=youtube

А теперь попробуйте разгадать кроссворд;

ПО ГОРИЗОНТАЛИ:




1. Звучит труба
басисто.
Не трогайте солиста!
Пуускай садится на
цветок
И пьёт в антракте
сладкий сок

2. Самого не видно,
а песню слышно;
Легит, пищит,
случай не упустит.
Садет и укусит.

5. Модница крылатая,
Платье полосатое.
Ростом хоть и кроха.
Укусит-будет плохо.

7. Самолётик лёгкий
быстрый...
Над цветком летит
душистым.
Крылья, хвостик и
глаза.
Это чудо ...

9. День-деньской в траве
зеленой.
Суетится народ неуемный



10. На большой цветной ковер
Села эскадрилья –
То раскроет, то закроет
Расписные крылья.



Отгадайте и выучите с ребёнком загадки:

Не птица, а с крыльями,
Чёрен, да не ворон,
Рогат, да не бык. (Жук)
Голубой аэропланчик
Сел на белый одуванчик (Стрекоза)

Не пчела, а нектар собирает. (Бабочка)

Пришло время отдохнуть и подвигаться. Фантазируйте с движениями:


https://go.mail.ru/search_video?fr=main&frm=main&q=%D1%84%D0%B8%D0%B7%D0%BC%D0%B8%D0%BD%D1%83%D1%82%D0%BA%D0%B8+%D1%81+%D0%BC%D1%83%D0%B7%D1%8B%D0%BA%D0%BE%D0%B9+%D0%B8+%D0%B4%D0%B2%D0%B8%D0%B6%D0%B5%D0%BD%D0%B8%D1%8F%D0%BC%D0%B8&fm=1&rf=https%253A%252F%252Fgo.mail.ru%252F&d=781145592726023674&sig=8356bfbd69&s=youtube

А сейчас я попрошу вас договорить предложение:

- Майский жук большой, а божья коровка... *(маленькая)*
- У жука крылья короткие, а у стрекозы... *(длинные)*
- У бабочки усики тонкие, а у жука... *(толстые)*
- Шмель жужжит, а кузнечик... *(стрекочет)*
- Бабочка летает, а гусеница... *(ползает)*
- Муравьи живут в муравейнике, а пчелы... *(в улье)*
- Пчелы из нектара делают... *(мед)*



И снова задание, которое вам очень нравится «Прочитай по первым буквам». Слова можно записать в тетрадь и выполнить звуко-буквенный анализ:



ПРОЧИТАЙ ПО ПЕРВЫМ БУКВАМ

Страна Мам . ру

**И последнее задание на сегодня. Прочитайте рассказ
детям. Подготовьте его пересказ
Четыре бабочки**

Была весна. Ярко светило солнышко. На лугу росли цветы. Над ними летали четыре бабочки: красная бабочка, белая бабочка, желтая бабочка и черная бабочка.

Вдруг прилетела большая черная птица. Увидела она бабочек и захотела их съесть. Испугались бабочки и сели на цветы. Белая бабочка села на ромашку. Красная бабочка – на мак. Желтая – на одуванчик, а черная села на сучок дерева. Летала птица, летала, но не увидела бабочек. Четыре бабочки

На этом сегодня всё. Занимайтесь с удовольствием,
присылайте свои отзывы на наш сайт.
До новых встреч!!!



22.04.2020 г.
Старшая группа.

Добрый день, уважаемые родители и дети. Вот и подошло время нашего очередного занятия в режиме он-лайн. Сегодня мы будем с вами «дружить» с шипящими звуками Ш и Ж, и продолжать говорить о насекомых.

Итак, начинаем:

https://go.mail.ru/search_video?fm=1&rf=https%253A%252F%252Fgo.mail.ru%252F&q=%D0%B4%D0%B8%D1%84%D1%84%D0%B5%D1%80%D0%B5%D0%BD%D1%86%D0%B8%D0%B0%D1%86%D0%B8%D1%8F+%D0%B7%D0%B2%D1%83%D0%BA%D0%BE%D0%B2+%D1%88-%D0%B6&d=5330418170302604427&sig=ab25035436&s=youtube

Вчера мы говорили о насекомых, а ведь многие из них издают жужжащий звук. Давайте посмотрим видео и подвигаемся:


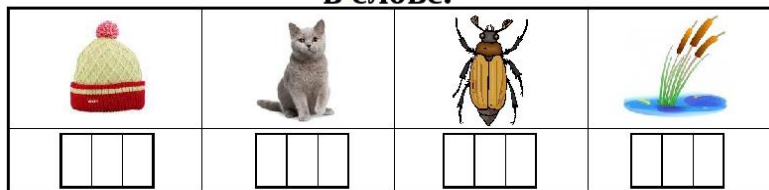
https://go.mail.ru/search_video?fm=1&rf=https%253A%252F%252Fgo.mail.ru%252F&q=%D0%94%D0%B5%D1%82%D1%8F%D0%BC+%D0%BE+%D0%B6%D1%83%D0%BA%D0%B0%D1%85+%D0%B2&d=437798848929684791&sig=967921be04&s=youtube



А вот и ещё одно задание. Нужно быть внимательным!

Какая картинка в каждом ряду лишняя?
Определите место звука [Ж], [Ш]

в слове.



Надеюсь, вы справились, и я предлагаю вам посмотреть очень интересный и добрый мультфильм:

https://go.mail.ru/search_video?fr=main&frm=main&q=%D0%9C%D1%83%D1%80%D0%B0%D0%B2%D1%8C%D0%B8%D1%88%D0%BA%D0%B0+%D0%BC%D1%83%D0%BB%D1%8C%D1%82%D1%84%D0%B8%D0%BB%D1%8C%D0%BC&fm=1&rf=https%253A%252F%252Fgo.mail.ru%252F&d=2523305257&sig=dda3103325&s=%D0%BC%D0%BE%D0%B9+%D0%BC%D0%B8%D1%80

На этом сегодня мы прощаемся.
Будьте здоровы!!! Выполняйте рекомендации.
До новых встреч!!!



21.04.2020 г.

Старшая группа

Добрый день уважаемые родители и дети! Наступила весна, греет ласковое солнышко, на улицах уже можно встретить насекомых. Но... Мы же с вами на улице сейчас не бываем, поэтому о насекомых нам расскажет интернет:

https://go.mail.ru/search_video?fm=1&rf=https%253A%252F%252Fgo.mail.ru%252F&q=%D0%B4%D0%B5%D1%82%D1%8F%D0%BC+%D0%BE+%D0%BD%D0%B0%D1%81%D0%B5%D0%BA%D0%BE%D0%BC%D1%8B%D1%85+%D0%B2%D0%B8%D0%B4%D0%B5%D0%BE&frm=ws_p&d=4595644143388431880&s=youtube&sig=6a9b031fed

А теперь попробуйте отгадать загадки:

https://go.mail.ru/search_video?src=go&fm=1&rf=https%253A%252F%252Fgo.mail.ru%252F&sbmt=1587038984929&q=%D0%B7%D0%B0%D0%B3%D0%B0%D0%B4%D0%BA%D0%B8+%D0%BE+%D0%BD%D0%B0%D1%81%D0%B5%D0%BA%D0%BE%D0%BC%D1%8B%D1%85+%D0%B2%D0%B8%D0%B4%D0%B5%D0%BE&d=8229099379679876781&sig=8e3c5cc7ce&s=youtu.be



Отдохнуть пришла пора, потанцуйте детвора;

https://go.mail.ru/search_video?fm=1&rf=https%253A%252F%252Fgo.mail.ru%252F&q=%D1%84%D0%B8%D0%B7%D0%BC%D0%B8%D0%BD%D1%83%D1%82%D0%BA%D0%B8++%D0%BE+%D0%BD%D0%B0%D1%81%D0%B5%D0%BA%D0%BE%D0%BC%D1%8B%D1%85+%D0%B2%D0%B8%D0%B4%D0%B5%D0%BE&frm=ws_p&d=8983761450760129996&s=youtube&sig=15207ad2a7

Уважаемые родители, предлагаю вам прочитать детям книги о насекомых:

- Агния Львовна Барто «Жук»
- В. Бианки «Приключение муравьишки».
- И.А. Крылов «Стрекоза и муравей».
- А. Барто «Мы не заметили жука».
- К. Чуковский «Тараканище».
- А.А. Усачев «Божья коровка»
- К. Чуковский «Муха-цокотуха».

На сегодня это всё! До новых встреч!!!



Подготовительная к школе группа
Добрый день, уважаемы родители и дети!!! Снова мы с
вами общаемся заочно. Сегодня повторим Звуки Ж и З.

Для начала вспомним всё, что знаем о звуке Ж:

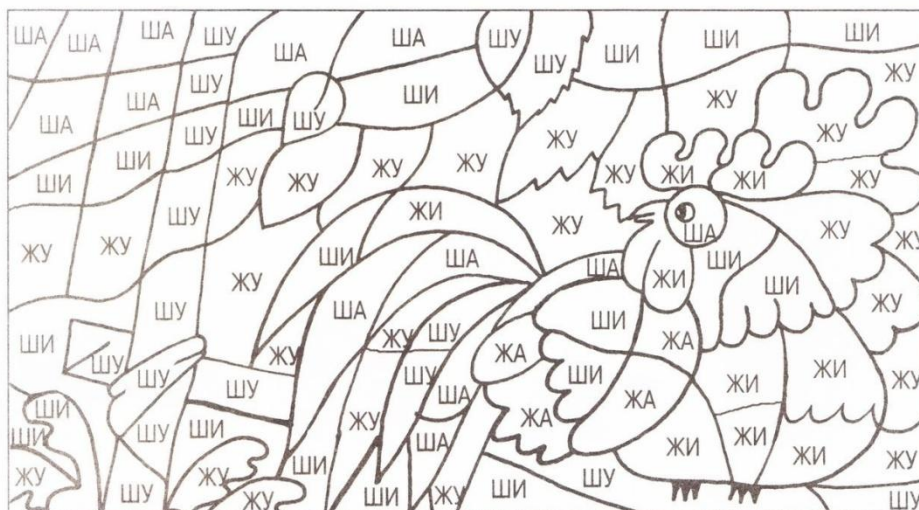
https://vk.com/away.php?to=https%3A%2F%2Fppt4web.ru%2Fdetskie-prezentacii%2Fzvuk-zh1.html&post=375190963_157&el=snippet

А следующее видео поможет нам правильно различать
звуки Ж и З:

https://go.mail.ru/search_video?fm=1&rf=https%253A%252F%252Fgo.mail.ru%252F&q=%D0%B4%D0%B8%D1%84%D1%84%D0%B5%D1%80%D0%B5%D0%BD%D1%86%D0%B8%D0%B0%D1%86%D0%B8%D1%8F+%D0%B7%D0%B2%D1%83%D0%BA%D0%BE%D0%B2+%D0%B7-%D0%B6&d=839975709552135495&sig=6be3cde34a&s=youtube

Чтобы выполнить следующее задание, нам потребуются
цветные карандаши:

Раскрась детали рисунка, обозначенные слогом **ЖА**, — розовым цветом, слогом **ША** — голубым, слогом **ЖУ** — зелёным, слогом **ШУ** — жёлтым, слогом **ЖИ** — красным, слогом **ШИ** — оранжевым.



Выполняйте мои рекомендации, присылайте мне
фото и видео ваших занятий.
До новых встреч!!!



20.04.2020 г.

Подготовительная к школе группа
Добрый день, уважаемые родители и дети!

Уже совсем скоро наступит знаменательная дата для нашей страны –

9 мая. Возможно, нам не придётся, как обычно, сходить на площадь,

посмотреть праздничный салют, но сегодня мы с вами поговорим о

Дне Победы. И начать я предлагаю с очень трогательного мультфильма:

https://go.mail.ru/search_video?src=go&fm=1&rf=https%253A%252F%252Fmail.ru%252F&sbmt=1586977649837&q=%D0%B4%D0%BE%D1%88%D0%BA%D0%BE%D0%BB%D1%8C%D0%BD%D0%B8%D0%BA%D0%B0%D0%BC+%D0%BE+%D0%B2%D0%BE%D0%B9%D0%BD%D0%B5+%D0%BC%D1%83%D0%BB%D1%8C%D1%82%D1%84%D0%B8%D0%BB%D1%8C%D0%BC%D1%8B&d=3205176268495771052&sig=720792cf0c&s=youtube

Продолжит нашу тему фильм, который расскажет вашим детям о войне и Дне Победы:

https://go.mail.ru/search_video?src=go&fm=1&rf=https%253A%252F%252Fmail.ru%252F&sbmt=1586977649837&q=%D0%B4%D0%BE%D1%88%D0%BA%D0%BE%D0%BB%D1%8C%D0%BD%D0%B8%D0%BA%D0%B0%D0%BC+%D0%BE+%D0%B2%D0%BE%D0%B9%D0%BD%D0%B5+%D0%BC%D1%83%D0%BB%D1%8C%D1%82%D1%84%D0%B8%D0%BB%D1%8C%D0%BC%D1%8B&d=4008952303361924356&sig=0ce7493fd0&s=youtube



Расскажите своим детям о своих дедах и прадедах, воевавших на фронте или трудящихся в тылу. Прочитайте с ними книги о войне:

Л. Кассиль «Главное войско», 1987

Митяев Анатолий «Землянка»

Лавренев Б. «Большое сердце»

Зотов Борис «Судьба командарма Миронова», 1991
«Рассказы о войне» (К. Симонов, А. Толстой, М. Шолохов,
Л. Кассиль, А. Митяев, В. Осеева)

Л. Кассиль «Памятник солдату», «Твои защитники»

С. Баруздин «Рассказы о войне»

С. Михалков «День Победы»

С. П. Алексеев «Брестская крепость».

Я. Тайц «Цикл рассказов о войне».

пересказ рассказа Л. Кассиля «Сестра»

Нарисуйте рисунок или выполните поделку ко Дню Победы.

До свидания! Будьте здоровы!!!



17.04.2020 г

Старшая группа

Добрый день, уважаемые родители и дети!

И снова у нас занятие в заочном режиме.

Хорошо известно, что благодаря речи люди получают широкие возможности общения друг с другом. Красивая и правильная речь – залог успешного обучения. Поэтому задача всех заботливых родителей вовремя обратить внимание на речевое развитие малыша.

У детей, имеющих речевые нарушения, как правило, нарушена моторика мышц артикуляционного аппарата.

Преодолеть такие нарушения можно, используя артикуляционную гимнастику дома под руководством родителей.

Веселая артикуляционная гимнастика

Бегемотик рот открыл,

Подержал.

Потом закрыл.

Подразним мы бегемота

— Подшутить над ним охота.

Широко открывать и закрывать рот

Улыбается щенок,

Зубки напоказ.

Я бы точно так же смог,

Вот, смотри. Сейчас.

Улыбка

Хоботок слоненок тянет,

Он вот-вот банан достанет.

Губки в трубочку сложи

И слоненку покажи.



Хоботок

Хомячок надует щечки,
У него зерно в мешочках.
Мы надуем щечки тоже,
Хомячку сейчас поможем.

Хомячок (надувание щек)

Устала собачка и дышит устало.
И даже за кошкою бегать не стала.
Широкий язык отдохнет, полежит,
И снова собачка за кошкою бежит.

Лопата

Котенок любит молоко:
Нальешь — и нет ни капли вмиг.

Лакает быстро и легко,
«Лопаткой» высунув язык.

Котенок лакает молоко

Язычка загнем края,

Делай так же, как и я.

Язычок лежит широкий

И, как чашечка, глубокий.

Чашечка

Выше дуба, выше ели

На качелях мы взлетели.

А скажите, вы б сумели

Язычком «качать качели»?

Качели

У птички клювик очень колкий

И тонкий, острый, как иголка.

Взгляни-ка рядом на страницу:

Мой язычок — как клюв у птицы.



Иголочка

Язык, как маятник часов,
Качаться вновь и вновь готов.

Котенок улыбается,
Он, как и ты, старается.

Маятник (Часики)

Знает это весь народ:
Любит мишка вкусный мед.
Язычком губу оближет Вкусный мед
И подсядет к меду ближе.
Выгни язычок, как спинку
Выгнул этот рыжий кот.
Ну-ка, рассмотри картинку:
Он по мостику идет.

Мостик (Киска злится)

Белка щелкает орешки
Обстоятельно, без спешки.

Упираем язычок
Влево-вправо, на бочок.

Орешки (Футбол)

Выполняйте ежедневно артикуляционную гимнастику,
следите за здоровьем своей семьи.

До встречи!



Подготовительная к школе группа
Добрый день, уважаемые родители и дети!

Мы продолжаем наши он-лайн занятия.

Сегодня продолжим знакомство со звуком и буквой Ж.

Давайте закрепим всё, что мы знаем про звук Ж:

<https://www.youtube.com/watch?v=SORTII2jYvc>

Чтобы закрепить образ буквы Ж, выполним следующее задание: обведём синим карандашом все буквы Ж:




Найди на этой картинке пятнадцать
спрятанных букв Ж.



Пришло время отдохнуть:

https://go.mail.ru/search_video?fm=1&rf=https%253A%252F%252Fgo.mail.ru%252F&q=%D1%84%D0%B8%D0%B7%D0%BC%D0%B8%D0%BD%D1%83%D1%82%D0%BA%D0%B0+%D1%81+%D0%B2%D0%B8%D0%B4%D0%B5%D0%BE+%D0%B4%D0%BE%D0%BC%D0%B0%D1%88%D0%BD%D0%B8%D0%B5+%D0%B6%D0%B8%D0%B2%D0%BE%D1%82%D0%BD%D1%8B%D0%B5&d=739923857934455779&sig=8093ad2dc6&s=youtube

Предлагаю вам поиграть в игру «Найди слова». Сегодня это слова, связанные с природой. Удачи!



Надеюсь, занятие вам понравилось, жду от вас отзывов, фото и видео.
До новых встреч!!!

16.04.2020 г

Старшая группа

Добрый день, уважаемые родители и дети!

И снова у нас занятие в режиме он-лайн. Мы продолжаем знакомиться с домашними животными.

Начнём по традиции с артикуляционной гимнастики:

https://go.mail.ru/search_video?fm=1&rf=https%253A%252F%252Fgo.mail.ru%252F&q=%D0%B0%D1%80%D1%82%D0%B8%D0%BA%D1%83%D0%BB%D1%8F%D1%86%D0%B8%D0%BE%D0%BD%D0%BD%D0%B0%D1%8F+%D0%B3%D0%B8%D0%BC%D0%BD%D0%B0%D1%81%D1%82%D0%B8%D0%BA%D0%B0+%D0%B2+%D0%BA%D0%B0%D1%80%D1%82%D0%B8%D0%BD%D0%BA%D0%B0%D1%85&frm=ws_p&d=6547765464713887184&s=youtube&sig=459df88b3e

Мы уже много знаем о домашних животных, давайте вспомним, какую пользу человеку они приносят:

https://go.mail.ru/search_video?fm=1&rf=https%253A%252F%252Fgo.mail.ru%252F&q=%D1%81%D0%BE%D0%B2%D0%B5%D1%82%D1%81%D0%BA%D0%B8%D0%B5+%D0%BC%D1%83%D0%BB%D1%8C%D1%82%D1%84%D0%B8%D0%BB%D1%8C%D0%BC%D1%8B+%D0%BE+%D0%B4%D0%BE%D0%BC%D0%B0%D1%88%D0%BD%D0%B8%D1%85+%D0%B6%D0%B8%D0%B2%D0%BE%D1%82%D0%BD%D1%8B%D1%85&d=2130556412338330127&sig=e82e1d4373&s=%D0%BE%D0%B4%D0%BD%D0%BE%D0%BA%D0%BB%D0%B0%D1%81%D1%81%D0%BD%D0%B8%D0%BA%D0%B8

А следующее видео расскажет нам, чем питаются домашние животные:



https://go.mail.ru/search_video?fm=1&rf=https%253A%252F%252Fgo.mail.ru%252F&q=%D1%87%D0%B5%D0%BC+%D0%BF%D0%B8%D1%82%D0%B0%D1%8E%D1%82%D1%81%D1%8F+%D0%B4%D0%BE%D0%BC%D0%B0%D1%88%D0%BD%D0%B8%D0%B5+%D0%B6%D0%B8%D0%B2%D0%BE%D1%82%D0%BD%D1%8B%D0%B5&d=4356961399997176630&sig=6c87b3266f&s=youtube

И по традиции ещё один добрый мультфильм:

https://go.mail.ru/search_video?fm=1&rf=https%253A%252F%252Fgo.mail.ru%252F&q=%D0%BA%D0%BE%D1%82%D0%B5%D0%BD%D0%BE%D0%BA+%D0%BF%D0%BE+%D0%B8%D0%BC%D0%B5%D0%BD%D0%B8+%D0%B3%D0%B0%D0%B2&d=1249298337541776073&sig=d52003d1d5&s=youtube

Надеюсь вам было интересно, делайте фото, видео ваших занятий. Пишите отзывы. До новых встреч!!!



Подготовительная к школе группа
Добрый день, уважаемые родители и дети!

Мы продолжаем с вами заниматься он-лайн.

Сегодня продолжим знакомство со звуком и буквой Ж.

И начинаем мы с фонетической зарядки:

https://go.mail.ru/search_video?fm=1&rf=https%253A%252F%252Fgo.mail.ru%252F&q=%D0%BB%D0%BE%D0%B3%D0%BE%D0%BF%D0%B5%D0%B4%D0%B8%D1%87%D0%B5%D1%81%D0%BA%D0%BE%D0%B5+%D0%B7%D0%B0%D0%BD%D1%8F%D1%82%D0%B8%D0%B5+%D0%B7%D0%B2%D1%83%D0%BA+%D0%B8+%D0%B1%D1%83%D0%BA%D0%B2%D0%B0+%D0%B6&d=3442349780184150283&sig=b132c26879&s=youtube

Звук Ж часто путают со звуком З, сейчас я предлагаю вам потренироваться в их различении:

https://go.mail.ru/search_video?fm=1&rf=https%253A%252F%252Fgo.mail.ru%252F&q=%D0%BB%D0%BE%D0%B3%D0%BE%D0%BF%D0%B5%D0%B4%D0%B8%D1%87%D0%B5%D1%81%D0%BA%D0%BE%D0%B5+%D0%B7%D0%B0%D0%BD%D1%8F%D1%82%D0%B8%D0%B5+%D0%B7%D0%B2%D1%83%D0%BA+%D0%B8+%D0%B1%D1%83%D0%BA%D0%B2%D0%B0+%D0%B6&d=7139948904359451548&sig=26000cabd8&s=youtube



Пришло время почитать, сегодня нам поможет Киска –
Ириска:

https://go.mail.ru/search_video?src=go&fm=1&rf=https%253A%252F%252Fgo.mail.ru%252F&sbmt=1586807520111&q=%D0%B1%D1%83%D0%BA%D0%B2%D0%B0+%D0%B6+%D1%87%D1%82%D0%B5%D0%BD%D0%B8%D0%B5+%D1%81%D0%BB%D0%BE%D0%B3%D0%BE%D0%B2+%D0%B8+%D1%81%D0%BB%D0%BE%D0%B2&d=6392684466814528109&sig=245b0a5e6b&s=youtube

Не нужно забывать о том, что даже дома, нужно больше двигаться. В конце занятия предлагаю вам отдохнуть и подвигаться:

https://go.mail.ru/search_video?fm=1&rf=https%253A%252F%252Fgo.mail.ru%252F&q=%D1%84%D0%B8%D0%B7%D0%BC%D0%B8%D0%BD%D1%83%D1%82%D0%BA%D0%B8+%D1%81%D0%BE+%D0%B7%D0%B2%D1%83%D0%BA%D0%BE%D0%BC+%D0%B6+%D0%B2%D0%B8%D0%B4%D0%B5%D0%BE&frm=ws_p&d=4041777220932760359&s=vk.com&sig=7b16455850

Наше занятие окончено, пишите отзывы, присылайте свои фотографии, будьте здоровы. До свидания!!!



15.04.2020 г

Старшая группа

Добрый день, уважаемые родители и дети!

Мы продолжаем заниматься в режиме он-лайн

Начнём мы наше занятие с артикуляционной гимнастики:

https://go.mail.ru/search_video?fm=1&rf=https%253A%252F%252Fgo.mail.ru%252F&q=%D0%B0%D1%80%D1%82%D0%B8%D0%BA%D1%83%D0%BB%D1%8F%D1%86%D0%B8%D0%BE%D0%BD%D0%BD%D0%B0%D1%8F+%D0%B3%D0%B8%D0%BC%D0%BD%D0%B0%D1%81%D1%82%D0%B8%D0%BA%D0%B0+%D0%B2+%D0%BA%D0%B0%D1%80%D1%82%D0%B8%D0%BD%D0%BA%D0%B0%D1%85&frm=ws_p&d=6547765464713887184&s=youtube&sig=459df88b3e

Вчера мы с вами начали говорить о домашних животных, сегодня я предлагаю вам составить рассказ о своём домашнем питомце или о домашнем животном, которое вам нравится по схеме



А сейчас очень интересный мультфильм:

https://go.mail.ru/search_video?fm=1&rf=https%253A%252F%252Fgo.mail.ru%252F&q=%D1%81%D0%BE%D0%B2%D0%B5%D1%82%D1%81%D0%BA%D0%B8%D0%B5+%D0%BC%D1%83%D0%BB%D1%8C%D1%82%D1%84%D0%B8%D0%BB%D1%8C%D0%BC%D1%8B+%D0%BE+%D0%B4%D0%BE%D0%BC%D0%B0%D1%88%D0%BD%D0%B8%D1%85+%D0%B6%D0%B8%D0%B2%D0%BE%D1%82%D0%BD%D1%8B%D1%85&d=6783158247405002596&sig=7c1e975e10&s=vk.com

Приклейте в тетради изображения животных и начертите под ними слоговые схемы, по образцу:



На сегодня это всё. Занимайтесь артикуляционной гимнастикой ежедневно. Будьте здоровы! До встречи!!!



14.04.2020г

Подготовительная к школе группа

Добрый день, уважаемые родители и дети!

Мы продолжаем с вами заниматься «заочно»,
и сегодня будем знакомиться со звуком и буквой Ж.

И начнем с игры «Повторяй за мной»

https://go.mail.ru/search_video?src=go&fm=1&rf=https%253A%252F%252Fgo.mail.ru%252F&sbmt=1586725371459&q=%D0%B2%D0%B8%D0%B4%D0%B5%D0%BE+%D0%B7%D0%B2%D1%83%D0%BA+%D0%B6+&d=2724236304420990756&sig=f8e5e742e4&s=youtube

Детям нужно запомнить, что звук Ж – согласный, звонкий, твёрдый, обозначается синим цветом. «Живёт» звук Ж только в начале и середине слова. Поиграйте в игру «Где живёт звук?»


ОПРЕДЕЛЕНИЕ ПОЗИЦИИ ЗВУКА "Ж"



Пришло время отдохнуть, переходим по ссылке и выполняем движения под музыку:

https://go.mail.ru/search_video?fm=1&rf=https%253A%252F%252Fgo.mail.ru%252F&q=%D1%84%D0%B8%D0%B7%D0%BC%D0%B8%D0%BD%D1%83%D1%82%D0%BA%D0%B8+%D1%81%D0%BE+%D0%B7%D0%B2%D1%83%D0%BA%D0%BE%D0%BC+%D0%B6+%D0%B2%D0%B8%D0%B4%D0%B5%D0%BE&frm=ws_t&d=732664699156125169&sig=bfdf5d95df&s=youtube

Предлагаю вам рассмотреть букву Ж. На что она похожа? Можно распечатать карточку и раскрасить букву синим карандашом. Выучите стихотворение о букве.



Эта буква широка
И похожа на жука.
И при этом точно жук
Издаёт жужжащий звук:
Ж-ж-ж-ж-ж-ж-ж-ж.

На этом всё, спасибо за внимание!
До новых встреч!!!



14.04.2020г

Старшая группа

Добрый день, уважаемые родители и дети!

Сегодня мы вновь вынуждены заниматься в режиме он-лайн, и наше занятие будет посвящено домашним животным.

А начнём занятие с интересных загадок. Переходите по ссылке, это интересно:


https://go.mail.ru/search_video?fm=1&rf=https%253A%252F%252Fgo.mail.ru%252F&q=%D0%B7%D0%B0%D0%B3%D0%B0%D0%B4%D0%BA%D0%B8+%D0%BE+%D0%B4%D0%BE%D0%BC%D0%B0%D1%88%D0%BD%D0%B8%D1%85+%D0%B6%D0%B8%D0%B2%D0%BE%D1%82%D0%BD%D1%8B%D1%85+%D0%B2%D0%B8%D0%B4%D0%B5%D0%BE&frm=ws_p&d=5324323922125630541&s=youtube&sig=c541596606

Следующее задание не менее интересное, мы познакомимся с домашними животными и их детёнышами:

https://go.mail.ru/search_video?src=go&fm=1&rf=https%253A%252F%252Fgo.mail.ru%252F&sbmt=1586722836692&q=%D0%B2%D0%B8%D0%B4%D0%B5%D0%BE%D1%83%D1%80%D0%BE%D0%BA+%D0%BE+%D0%B4%D0%BE%D0%BC%D0%B0%D1%88%D0%BD%D0%B8%D1%85+%D0%B6%D0%B8%D0%B2%D0%BE%D1%82%D0%BD%D1%8B%D1%85&us=26&usln=3&usstr=+%D0%BE+%D0%B4%D0%BE%D0%BC%D0%B0%D1%88%D0%BD%D0%B8%D1%85+%D0%B6%D0%B8%D0%B2%D0%BE%D1%82%D0%BD%D1%8B%D1%85+%D0%B2%D0%B8%D0%B4%D0%B5%D0%BE&usqid=a4de036f7747f987&hasnavig=0&d=3891972582402940518&sig=a2627ad03d&s=youtube



А сейчас, я предлагаю вам посмотреть на картинку, и подобрать слова – действия, то есть сказать, что делают собаки? Что ещё может делать собака?



В завершении нашего занятия предлагаю вам посмотреть замечательный мультфильм «Гадкий утёнок»

https://go.mail.ru/search_video?src=go&fm=1&rf=https%253A%252F%252Fgo.mail.ru%252F&sbmt=1586723642588&q=%D0%B2%D0%B8%D0%B4%D0%B5%D0%BE+%D1%84%D0%B8%D0%B7%D0%BC%D0%B8%D0%BD%D1%83%D1%82%D0%BA%D0%B0++%D0%BE+%D0%B4%D0%BE%D0%BC%D0%B0%D1%88%D0%BD%D0%B8%D1%85+%D0%B6%D0%B8%D0%B2%D0%BE%D1%82%D0%BD%D1%8B%D1%85&d=7288899532732497897&sig=d6a29de5c2&s=youtube

На сегодня это всё, до новых встреч!!!



13.04.2020 г

Подготовительная к школе группа

Добрый день, уважаемые родители и дети!

Сегодня наше занятие снова проходит в режиме он-лайн,
и мы будем учиться различать звуки С-З.

И начнём мы с повторения характеристик этих звуков и
фонетической зарядки

https://go.mail.ru/search_video?fm=1&rf=https%253A%252F%252Fgo.mail.ru%252F&q=%D0%B4%D0%B8%D1%84%D1%84%D0%B5%D1%80%D0%B5%D0%BD%D1%86%D0%B8%D0%B0%D1%86%D0%B8%D1%8F+%D0%B7%D0%B2%D1%83%D0%BA%D0%BE%D0%B2+%D1%81-%D0%B7+%D0%B2%D0%B8%D0%B4%D0%B5%D0%BE&frm=ws_p&d=7905165629816669864&s=youtube&sig=629168ed42

После повторения, предлагаю вам поиграть. Игру можно распечатать и провести стрелочки, а можно просто проговорить.



Игра «Посели животных в дом»

У нас два домика: у одного домика есть колокольчик, у другого – нет. Возьмите картинки и распределите их по домикам. В домик с колокольчиком поместите картинки, в которых есть звук з, без колокольчика – с.

С



Логонед.

Звери грустные стоят,
В дом попасть они хотят.
Но не знают – как? Куда?
Помогите, детвора!

З



Пришло время подвигаться и выполнить физминутку.
Фантазируйте, придумывайте движения и, конечно,
подпевайте. Начали:

<http://www.youtube.com/watch?v=YB2M14Es3U8>



После зарядки предлагаю вам потренироваться в определении места звуков С-З в словах:



--	--	--



--	--	--



--	--	--



--	--	--



--	--	--



--	--	--

Ну, вот и всё на сегодня.
Занимайтесь с удовольствием. До встречи!!!



Логопедические занятия
Старшая группа
10.04.2020 г

Добрый день, уважаемые родители и дети!

Вчера мы с вами тренировали язычки, делать это нужно каждый день.

А ещё для чистой речи необходимо проговаривать чистоговорки, попробуйте сегодня потренироваться со звуками С и Ш

https://go.mail.ru/search_video?src=go&fm=1&rf=https%253A%252F%252Fgo.mail.ru%252F&sbmt=1586414369887&q=%D0%B4%D0%B8%D1%84%D1%84%D0%B5%D1%80%D0%B5%D0%BD%D1%86%D0%B8%D0%B0%D1%86%D0%B8%D1%8F+%D0%B7%D0%B2%D1%83%D0%BA%D0%BE%D0%B2+%D1%81%D1%88&us=15&usln=2&usstr=%D0%B4%D0%B8%D1%84%D1%84%D0%B5%D1%80%D0%B5%D0%BD%D1%86%D0%B8%D0%B0%D1%86%D0%B8%D1%8F+&usqid=a3b0c7693547f9b0&hasnavig=0&d=3812468803093911269&sig=cf7e6e24e6&s=youtube

Не нужно забывать о зарядке для всего нашего организма, предлагаю вам совершить космическую прогулку. Двигайтесь, фантазируйте с движениями, ПОЕХАЛИ...

https://go.mail.ru/search_video?src=go&fm=1&rf=https%253A%252F%252Fgo.mail.ru%252F&sbmt=1586414792071&q=%D1%84%D0%B8%D0%B7%D0%BC%D0%B8%D0%BD%D1%83%D1%82%D0%BA%D0%B0+%D0%BD%D0%B0+%D1%82%D0%B5%D0%BC%D1%83+%D0%BA%D0%BE%D1%81%D0%BC%D0%BE%D1%81+%D1%81+%D0%B2%D0%B8%D0%B4%D0%B5%D0%BE&d=5704828626321842771&sig=56b40e886f&s=youtube

А ещё я хочу предложить вам узнать о планетах ещё больше

<https://www.youtube.com/watch?v=-WMnDR1CkVI>

Надеюсь вам понравилось занятие.

Нарисуйте, пожалуйста рисунки на тему
«Космос»,

при встрече, мы с вами обязательно их рассмотрим!

До скорой встречи!



Подготовительная к школе группа
Добрый день, уважаемые родители и дети!

Сегодня мы продолжим знакомиться со звуками З и Зь и буквой З.

Для начала предлагаю выполнить фонетическую разминку
https://go.mail.ru/search_video?fm=1&rf=https%253A%252F%252Fgo.mail.ru%252F&q=%D0%BC%D1%83%D0%BB%D1%8C%D1%82%D1%84%D0%B8%D0%BB%D1%8C%D0%BC+%D0%BE+%D0%B7%D0%B2%D1%83%D0%BA%D0%B0%D1%85+%D0%B7+%D0%B8+%D0%B7%D1%8C&frm=ws_p&d=7752323455774683804&s=vk.com&sig=d6b0c80e1e

Важно уметь не только чётко произносить звуки, но и уметь их различать, то есть дифференцировать. Попробуем?

https://go.mail.ru/search_video?fm=1&rf=https%253A%252F%252Fgo.mail.ru%252F&q=%D0%BC%D1%83%D0%BB%D1%8C%D1%82%D1%84%D0%B8%D0%BB%D1%8C%D0%BC+%D0%BE+%D0%B7%D0%B2%D1%83%D0%BA%D0%B0%D1%85+%D0%B7+%D0%B8+%D0%B7%D1%8C&frm=ws_p&d=5035927177621994902&s=youtube&sig=3e5fcb4ece

А теперь, давайте вспомним, что мы умеем читать, и поупражняемся в чтении

https://go.mail.ru/search_video?fm=1&rf=https%253A%252F%252Fgo.mail.ru%252F&q=%D0%BC%D1%83%D0%BB%D1%8C%D1%82%D1%84%D0%B8%D0%BB%D1%8C%D0%BC+%D0%BE+%D0%B7%D0%B2%D1%83%D0%BA%D0%B0%D1%85+%D0%B7+%D0%B8+%D0%B7%D1%8C&frm=ws_p&d=3015236902550344533&s=youtube&sig=e58c0bc075



И ещё одно задание, которое мы очень любим:



Найди на этой картинке десять спрятанных букв З.

Сегодня на этом всё.
До свидания!



Логопедические занятия

Старшая группа

9.04.2020 г

Добрый день, уважаемые родители и дети!

Сегодня я хочу вам предложить интересную сказку.

Эта интересная сказка поможет вам вспомнить наши упражнения для язычка. Итак, удобно располагаемся у зеркала и начинаем...

Артикуляционная гимнастика. Сказка про Язычок.

Этот маленький дружок –
Твой весёлый Язычок.
Чтоб он ловким был, умелым,
Чтобы слушался тебя,
Каждый день зарядку делай
Перед зеркалом, шутя!

Наша сказка – вам подсказка,
Ведь зарядку каждый день
Должен делать непослушный Язычок,
Забыв про лень.

Вот проснулся Язычок
Выглянул в окошко.
Видит: спинку выгнула
Розовая кошка.

Улыбнуться, приоткрыть рот, прижать кончик языка к нижним зубам, спинку языка выгнуть. Удерживать в таком положении на счёт 5.

Расстелил половичок
На крылечке Язычок.
Взял он клещи,
Взял топор
И пошел чинить забор.



Улыбнуться, приоткрыть рот, положить широкий язык на нижнюю губу. Удерживать его в таком положении на счёт от 1 до 5 -10.

Д – д – д – д – д – д – стучит молоточек
Т – т – т – т – т – т – вот забит гвоздочек.
Светит солнышко с утра – в гости к тётушке пора!

Улыбнуться, открыть рот. Постучать кончиком языка по верхним зубам. Многократно и отчетливо произносить сочетание звуков "дддд" и "тттт"

Тетушка Щёчка
Племянника ждёт,
Блинчики с маком
К обеду печёт.
Кашку сварила, чай заварила,
Даже варенья банку открыла.

Немного приоткрыть рот. Спокойно положить язык на нижнюю губу и, пошлёпывая его губами произносить "ня – ня – ня"

На лошадке по дороге
Скачет Язычок,
И копытами лошадка -
Цок, цок, цок, цок, цок,
В горку медленно идёт:
Цок, цок, цок, цок, цок.
А с горы стрелой несётся:
Цок – цок – цок – цок – цок.



Улыбнуться, показать зубы, приоткрыть рот и пощёлкать кончиком языка. Сначала медленно, затем быстрее

Тётушка племянничка
Весело встречает.
Чай ему с вареньем
Тут же предлагает.
Ах, какое вкусное,
Сладкое варенье,
Да и каша манная –
Просто объедение –
Ням – ням – ням – ням.

Слегка приоткрыть рот и широким передним краем языка облизать верхнюю губу, совершая движения языка слева направо и сверху вниз

Под окошком – блл, блл, блл –
Индюки болтают.
Индюшачьей речи
Никто не понимает.

На качели индюки
Весело кивают.
Покататься Язычку
"Блл, бллл!" – предлагают.

Приоткрыть рот, положить язык на верхнюю губу и совершать движения широким передним краем языка по верхней губе вперёд и назад, стараясь не отрывать язык от губы, как бы поглаживая её. Сначала производить медленные движения, затем увеличить темп и включить голос, пока не услышится сочетание "Бл – бл – бл" ("болтушка")



Ну – ка, детки, с Язычком
Вместе покатаемся!
Поиграем в паровозик
И поулыбаемся: "И – у! И – у! И – у!"

(Раздвинуть губы в широкой улыбке, затем вытянуть в трубочку. Чередовать 6 раз.)

Дайте Язычку дуду
И ещё пять шариков
Покатать комариков!
Надуваем шарики:
"Садитесь, комарики!"

Предложить ребёнку длительно произносить звук "ишии". Обратить внимание на то, что при произнесении звука "и" передний край языка находится за верхними зубами, губы округлены, выдыхаемая струя воздуха тёплая.

Вот интересная игра –
Воздушный Колобок.
Из щёчки в щёчку покатать
Его не каждый мог.

Приоткрыть рот, языком поочередно упираться в щёки, "выдавливая" шарики.



Ой, потемнело
Все вокруг,
Сильный вихрь
Поднялся вдруг.
Язычок затрепетал,
Задрожал и затрещал:
Бррр – бррр – бррр...

Положить широкий язык на нижнюю губу, с силой подуть на неё, вызывая вибрацию кончика языка. Выполнять в течение 10 сек.

Ох, устал наш Язычок,
Лёг в кроватку на бочок;
Пя – пя – пя – пя – пя – пя
Отдыхаем все, друзья!

Немного приоткрыть рот. Спокойно положить язык на нижнюю губу и, пошлёпывая его губами, произносить: "пя – пя – пя". Выполнять упражнение в течение 10 сек.

Надеюсь вам понравилась сказка и вы с удовольствием выполнили все упражнения.



Подготовительная к школе группа

Добрый день, уважаемые родители и дети!
Очень скоро наша страна будет праздновать День Космонавтики,
поэтому наше занятие мы посвятим космосу.

И начнём мы с рассказа о космосе

— Подняв голову к небу, мы часто задаем себе вопрос: «Где
начало и где конец космоса?»

Мир звезд разнообразен. В безоблачный ясный вечер небо
усыпано множеством звезд. Они кажутся маленькими, потому
что находятся далеко. На самом деле звезды — это огромные
раскаленные газовые шары, похожие на солнце.

Вокруг нашего Солнца вращаются девять планет: Меркурий,
Венера, Земля, Марс, Юпитер, Сатурн, Уран, Нептун, Плутон.

Это Солнечная система.

О космосе можно говорить бесконечно, а можно и посмотреть
https://go.mail.ru/search_video?fm=1&rf=https%253A%252F%252Fmail.ru%252F&q=%D0%BF%D1%80%D0%B5%D0%B7%D0%B5%D0%BD%D1%82%D0%B0%D1%86%D0%B8%D1%8F+%D0%B4%D0%BB%D1%8F+%D0%B4%D0%BE%D1%88%D0%BA%D0%BE%D0%BB%D1%8C%D0%BD%D0%B8%D0%BA%D0%BE%D0%B2+%D0%BE+%D0%BA%D0%BE%D1%81%D0%BC%D0%BE%D1%81%D0%B5&frm=ws_p&d=8589577444106398127&s=youtube&sig=00a744bac0



А ещё можно поиграть в игру «Составь предложение»

Корабль, на, летит, космический, Луна.

Яркие, небо, большие, на, звезды.

Мы, Земля, живем, планета, на.

Девять, вокруг, вращаются, Солнце, планет.

В, астронавты, Луна, по, скафандрах, ходят.

Родную, на, космонавты, Землю, возвращаются.

А в завершении нашего занятия я предлагаю вам
подвигаться

https://go.mail.ru/search_video?src=go&fm=1&rf=https%253A%252F%252Fmail.ru%252F&sbmt=1586378808973&q=%D0%BC%D1%83%D0%B7%D1%8B%D0%BA%D0%B0%D0%BB%D1%8C%D0%BD%D0%B0%D1%8F+%D1%84%D0%B8%D0%B7%D0%BC%D0%B8%D0%BD%D1%83%D1%82%D0%BA%D0%B0+%D0%BE+%D0%BA%D0%BE%D1%81%D0%BC%D0%BE%D1%81%D0%B5+%D0%B4%D0%BB%D1%8F+%D0%B4%D0%B5%D1%82%D0%B5%D0%B9&us=21&usln=2&usstr=%D1%84%D0%B8%D0%B7%D0%BC%D0%B8%D0%BD%D1%83%D1%82%D0%BA%D0%B0+%D0%BE+%D0%BA%D0%BE%D1%81%D0%BC%D0%BE%D1%81%D0%B5+%usqid=a38e0d7428aa3038&hasnavig=0&d=4384393326341762789&sig=8338688796&s=youtube

Будьте здоровы! До скорой встречи!

