

Музыкальная деятельность

Вторая младшая группа

29.05.2020 г.

Здравствуйте, уважаемы родители и дети!

Я снова приглашаю вас устроить семейный "музыкальный час". И начнем мы с закрепления понятий о музыкальных жанрах.

Напомню, что в музыке выделяют несколько основных жанров – типов: песня (в нашем случае это колыбельная), мари, танец. Ваши дети, не смотрите, что маленькие, их уже неплохо различают. Повторите с ними названия жанров, обсудите их особенности. Музыка доносится из домика, а мы попробуем угадать, что же там делают? Если услышали колыбельную – покажите, как мы спим, сложив ладошки под щечкой. Мари – бодро шагаем по комнате. Танец – может быть народный или эстрадный – можно похлопать в ладошки или выполнить любые плясовые движения.

"Музыкальный домик"

https://www.youtube.com/watch?time_continue=12&v=-fL9QNp6GsQ&feature=emb_logo

Мы уже достаточно долго находимся дома, и все очень скучаем по нашему садику. Послушайте с ребенком песню про детский сад, посмотрите мульт, спросите, кого из друзей он хотел бы увидеть, во что с ними поиграть и т.д.

Желание подпевать приветствуется!

"Детский сад"

<https://www.youtube.com/watch?v=JhxtUoEdXI0>

Для развития речи детей очень важно использовать различные звукоподражания – голоса животных, звуки окружающего мира. Сегодня мы будем учиться петь, как лягушки. Стараемся пропеть лягушачье "ква" так же, как они.

"Ква-ква"

<https://www.youtube.com/watch?v=KuwwSUcBSOA>

А эта песенка очень хорошо запоминается, легко и с удовольствием поется – проверено многолетним опытом. Замечательный мультфильм помогает понять и освоить текст.

Пойте с нами, пойте, как мы, пойте лучше нас!

"Вышла курочка гулять"

https://www.youtube.com/watch?v=_70BHJCjV4Y

Мы и слушали, и пели, а теперь пора поиграть! Выполняем все движения, как на видео под шуточную песенку. И не забываем улыбаться!

"У жирафа пятна"

<https://www.youtube.com/watch?v=9qu2TwywJII>

Спасибо вам, что вы так замечательно играли с нами! Если вам понравилось – повторяйте вновь и вновь. Помните: "Повторение – мать учения". А малыши всегда с большим удовольствием делают то, что лучше знают. Здоровья вам, хорошего настроения и до новых встреч!



Музыкальная деятельность

Старшая группа

29.05.2020 г.

Здравствуйте, уважаемые родители и дети!

В копилке нашего друга капитана Краба множество разных затей. И сегодня мы будем разминаться – да-да! – с динозаврами. Разве вы не знаете, что они лучше всех делают зарядку?

«Динозарядка»

https://www.youtube.com/watch?v=r_gqIQlwXU0

Теперь можно перейти к танцам. Но для начала уточним наши представления о танцевальных жанрах и попробуем разобраться, чем отличаются плясовая, вальс и полька. Смотрим, слушаем, запоминаем.

«Три танца»

<https://www.youtube.com/watch?v=q53UYoVhHyM>

Я думаю, нам всем этой зимой и весной не хватало солнышка. Поэтому следующую песню можно считать закличкой – пусть солнце нас услышит и почаще заглядывает к нам в окна. Эту песню можно не только слушать, но и подпевать. Она ритмична и хорошо ложится на слух.

«Я и Солнце»

<https://www.youtube.com/watch?v=nRhmmJo60xU>

Учитывая непростую ситуацию, в которой мы все сейчас находимся, очень кстати прозвучит песенка кота Леопольда из мультика «Лето кота Леопольда». Давайте относиться к происходящему именно как к временной неприятности. А для наших ребят это еще одна возможность встретиться с героями любимого мультфильма. Пойте с нами!

«Неприятность эту мы переживём»

<https://www.youtube.com/watch?v=rjxoWMtgbxo>

А теперь я приглашаю вас потанцевать вместе с нежными цветочками.

«Мы цветочки»

https://www.youtube.com/watch?v=uEM_ZW7vGPY

Я была рада вам предложить несколько песен и танцев, которые могут поднять вам настроение, отвлечь от домашних забот и принести пользу вашему здоровью!

До новых встреч!



Музыкальная деятельность
Подготовительная к школе группа
28.05.2020 г.

Здравствуйте, уважаемые родители и дети!

Пока мы все продолжаем находиться дома, у нас есть замечательная возможность познакомиться с новыми песнями, танцами, музыкальными инструментами и узнать много полезного.

Для начала сделаем веселую разминку с капитаном Крабом.

Выполняйте все его команды!

«Раз, два, три, четыре!»

<https://www.youtube.com/watch?v=CO0mUekg74U>

Сегодня мы с вами вспомним внешний вид, звучание и названия некоторых музыкальных инструментов.

«Музыкальная угадай-ка»

https://www.youtube.com/watch?time_continue=38&v=8Kb1ZBK2fcA&feature=emb_logo

А теперь послушаем пьесу и попробуем угадать, голоса каких инструментов здесь слышны? Выделяются скрипка и флейта. Пьеса носит шуточный характер, звучит грациозно, непринужденно, изящно.

«Шутка» И.Баха

https://www.youtube.com/watch?time_continue=5&v=3jMwspLQiB4&feature=emb_logo

Продолжая тему шуток, слушаем и стараемся запомнить новую песню. Чтобы было интересней, на припев можно придумать движения – хлопки в ладоши, по коленям, щелчки пальцами и т.д.

«Зеленые ботинки»

<https://www.youtube.com/watch?v=QzUVI6dDp7A>

Вслед за веселыми свинками отправимся на лужок. Здесь нас встречают божьи коровки, паучки, жуки... Не бойтесь, насекомые очень добрые! И приглашают нас потанцевать вместе с Кукутиками!

«Букашечки»

<https://www.youtube.com/watch?v=w7F1TzjLvw8>

Чтобы ни происходило в нашей жизни, стараемся не унывать и помогать другим сохранять бодрость духа. Поможет нам в этом замечательная песня.

«Спой эту песню двадцать раз»

<https://www.youtube.com/watch?v=I78f4X3p8zc>

Пойте ее почаще, и путь у вас всегда будет хорошее настроение!

До новых встреч!



Музыкальная деятельность
Первая младшая группа "Карапуз"
28.05.2020 г.

Здравствуйте, уважаемые родители и малыши!
Я рада встрече с вами!

Давайте немного пошагаем и потанцуем. Как это совместить? Будем чередовать бодрую ходьбу и простые танцевальные движения, которые должен обязательно освоить ваш малыш. Ведь в дальнейшем ему очень пригодится этот опыт.

Итак, смотрим на экран и выполняем все движения с ведущей. Замечательно, если вы будете подпевать слова припева.

«Вот как весело шагаем»

https://www.youtube.com/watch?time_continue=56&v=H3bZJtWy2K0&feature=emb_logo

Пойте малышу песню (текст на видео, мелодия очень простая), постепенно он начнет пропевать окончания фраз, а потом запомнит и всю песенку.

«Птичка» Т. Попатенко

https://www.youtube.com/watch?v=DmHYaDI4qOw&feature=emb_logo

А сейчас предлагаю вашему вниманию песенку-игру. Ее можно петь и сопровождать движениями в соответствии с текстом. Подсказки для вас – на видео.

«Солнышко» Е. Макшанцевой

https://www.youtube.com/watch?time_continue=45&v=hvXMq5YFrSw&feature=emb_logo

А теперь «садимся на лошадку» и выполняем все движения по тексту. Подсказки – на видео.

"На лошадке"

https://www.youtube.com/watch?v=uMZcWLnoEU4&feature=emb_logo

Надеюсь, у вас остались силы поплясать? Тогда повторяем движения за смешными человечками и поднимаем друг другу настроение!

"Танец просто класс!" А. Ярановой

[https://yandex.ru/video/preview/?filmId=17480987729469020272&from=tabbar&p=1&parent-reqid=1586433285832154-1235584132766464461300226-production-app-host-man-web-yp-](https://yandex.ru/video/preview/?filmId=17480987729469020272&from=tabbar&p=1&parent-reqid=1586433285832154-1235584132766464461300226-production-app-host-man-web-yp-325&text=%D0%BF%D0%BB%D1%8F%D1%81%D0%BA%D0%B0+%D0%B4%D0%BB%D1%8F+%D0%BC%D0%B0%D0%BB%D1%8B%D1%88%D0%B5%D0%B9)

[325&text=%D0%BF%D0%BB%D1%8F%D1%81%D0%BA%D0%B0+%D0%B4%D0%BB%D1%8F+%D0%BC%D0%B0%D0%BB%D1%8B%D1%88%D0%B5%D0%B9](https://yandex.ru/video/preview/?filmId=17480987729469020272&from=tabbar&p=1&parent-reqid=1586433285832154-1235584132766464461300226-production-app-host-man-web-yp-325&text=%D0%BF%D0%BB%D1%8F%D1%81%D0%BA%D0%B0+%D0%B4%D0%BB%D1%8F+%D0%BC%D0%B0%D0%BB%D1%8B%D1%88%D0%B5%D0%B9)

*Я надеюсь, что вы зарядились энергией? Если есть желание – можете повторить понравившиеся игры и песни. Желаю вам бодрости, радости и конечно, здоровья!
До новых встреч!*



Музыкальная деятельность

Средняя группа

27.05.2020 г.

Здравствуйте, уважаемые родители и дети!

Надеюсь, вы готовы окунуться в мир музыки? Ведь она помогает развивать многие качества ребенка – слух, внимание, чувство ритма, ловкость, координацию движений, да всего и не перечислить! Лучшие сразу приступать к занятиям! Предлагаю сделать вместе веселую разминку. Все движения нужно выполнять в соответствии с текстом, ну, и некоторые подсказки – на видео. Будьте внимательны – темп постепенно ускоряется.

"Вперед четыре шага"

<https://www.youtube.com/watch?v=qwpy-3yw2l8>

Занятия музыкой развивают слуховое внимание и умение различать звуки по высоте, продолжительности (ритм). В этом нам поможет игровое упражнение.

«Птичка и мишка»

<https://yandex.ru/video/preview/?filmId=11964755017878841224&text=слушание+для+старших+дошкольников+скачать+бесплатно>

Слушая музыку, ребенок включает фантазию, воображение. Развиваются творческие способности. Прослушайте пьесу, полюбуйтесь на забавных ежиков и предложите ребенку поделиться своими впечатлениями.

"Ежик" Д.Кабалевского

<https://www.youtube.com/watch?v=4vUcRWjkRqM>

Музыка, а тем более в сочетании со словами, может о многом рассказать. У ребенка расширяется кругозор, пополняется словарный запас, формируется представление об окружающем мире. Сегодня мы узнаем о том...

"Как гусеница бабочкой стала"

<https://www.youtube.com/watch?v=tzUXck9PiCE>

Музыка помогает рассказывать сказки, так они становятся более красочными, выразительными. Рассказывая сказку под музыку, можно даже танцевать – да-да-да! Послушайте, посмотрите сказку в исполнении веселых Кукутиков, и танцуйте вместе с ними!

"Колобок"


<https://www.youtube.com/watch?v=CE6hI40jHCY>

Если вы не очень устали, можем еще немного потанцевать под знакомую песню. Повторяем движения и учимся не бояться сцены (в жизни нашим детям пригодится опыт публичных выступлений).

"Раз ладошка, два ладошка"

<https://www.youtube.com/watch?v=wWW-i1XnBkM>

Благодарю вас за то, что были с нами и желаю вам и всем вашим близким здоровья!



Музыкальная деятельность

Старшая группа

26.05.2020 г.

Здравствуйте, уважаемые родители и дети!

Предлагаю вам начать нашу сегодняшнюю встречу с веселой разминки вместе с неутомимым капитаном Крабом. А помогать ему будут воображаемые, то есть несуществующие животные. Проверим, сможем ли мы угадать, черты каких известных нам животных они соединили? Итак, приступаем!

«Вообразминка»

<https://www.youtube.com/watch?v=vUOBVbp6JAs>

А еще сегодня мы повторим порядок цветов в радуге. Поможет нам в этом вот такая веселая песенка:

«Радуга»

<https://www.youtube.com/watch?v=vaAfs-KTNOg>

Познакомимся с новой песней! Она легко запоминается и легко поется. Слушаем, читаем текст на экране (в помощь взрослым) и запоминаем слова. При повторном просмотре можно уже подпевать.

«Пестрый колпачок»

<https://www.youtube.com/watch?v=QbXmb9MaWuQ>

А эта шуточная песня наверняка вам знакома. Поэтому подпеваем сразу. Видеоиллюстрация помогает запомнить и понять текст.

«Антошка»

<https://www.youtube.com/watch?v=9-rIgUtfwyo>

И в продолжение темы шуток – следующий игровой танец. Когда будете повторять предлагаемые движения – постарайтесь запомнить их последовательность. Ведь в конце их надо будет повторить в том порядке, в котором они появлялись.

«Если хочешь веселиться, делай так!»

<https://www.youtube.com/watch?v=xIVX1KxTfic>

Надеюсь, вы зарядились хорошим настроением? Ведь хорошая музыка обладает волшебным свойством передавать нам свое состояние. Поэтому я желаю, чтобы вас окружала только самая замечательная музыка с позитивным настроением и прибавляла вам здоровья!

До новых встреч!



Музыкальная деятельность

Вторая младшая группа

26.05.2020 г.

Здравствуйте, уважаемые родители и дети!

Сегодня мы с вами совершим увлекательное путешествие в мир животных. А отправимся мы туда на веселом паровозике вместе буренкой Дашей. Интересно, кого мы встретим? Не забываем проговаривать звукоподражания голосам животных и выполнять все движения по тексту – так мы точно не устанем в дороге!

"Все вокруг"

<https://www.youtube.com/watch?v=X7J2fgRCIhk>

Но что это? Кажется, погода немного портится, с неба капает... А давайте посмотрим на дождик с другой стороны – оказывается, он может быть очень забавным.

"Посмотрите-ка на дождик"

<https://www.youtube.com/watch?v=BGPjAU95Fos>

Хватит дождику лить! Надо позвать солнышко! Послушаем красивую, добрую песенку, улыбнемся солнышку!

"Солнышко, выходи!"

<https://www.youtube.com/watch?v=DTQkmG-suNo>

Ну что же, погода наладилась, настроение улучшилось. Можно и сказку посмотреть. А вы знаете, что сказку можно и станцевать? В этом нам помогут наши веселые Кукутики. Надо просто постараться повторить все движения за ними.

"Теремок"

<https://www.youtube.com/watch?v=2J5HTIkR-AQ>

Ну, раз уж мы сказку смогли станцевать, то "Хоки-поки" и подавно осилим! Это очень задорный танец, он никого не оставит равнодушным!

"Танцуем хоки-поки"

<https://www.youtube.com/watch?v=kZUTrLqDJVQ>

Если вам понравилось наше путешествие – я очень рада. Кстати, если у вас появилось желание повторить какую-то игру или песню – это замечательно!

А я хочу пожелать вам улыбок, солнца, верных друзей и крепкого здоровья!

До новых встреч!



Музыкальная деятельность
Первая младшая группа "Карапуз"
25.05.2020 г.

Здравствуйте, уважаемые родители и малыши!

Я снова приглашаю вас на наши нескучные занятия. Сегодня мы отправимся на природу – виртуально, конечно. Думаю, нас ждут интересные встречи.

Как всегда, начнем с разминки.

Посмотрите с ребенком предлагаемое видео, обратите внимание, что музыка по-разному "рассказывает" про медведя и зайчика. Предложите малышу двигаться, как мишка (ходить вперевапочку, широко ставя ноги носками внутрь, руки разведены в стороны, локти круглые), а потом как зайчик (прыгать на двух ногах, коленочки прижаты, мягко приземляемся на носочки, руки сложены перед собой).

"Медведь. Зайчики" Е.Тиличевой.

https://www.youtube.com/watch?time_continue=29&v=R7k2K6K2aew&feature=emb_logo

А теперь поиграйте в веселую игру. Покажите друг другу ладошки, ножки, щечки и т.д. Все движения выполняем по тексту. Видео вам в помощь.

"У меня, у тебя"

<https://www.youtube.com/watch?v=Ly8fkMexAdM>

Каждый родитель понимает, как важно привить ребенку необходимые гигиенические навыки уже в раннем возрасте. В настоящее время эта тема очень актуальна. Так что напоминаем о правилах мытья рук - с героем мультика это совсем нескучно.

"Руки мыть"

<https://www.youtube.com/watch?v=hPDdw1WGohc>

"Водичка-водичка, умой мое личико". А веселые капельки тут как тут. Вода живет не только в кране, она – везде. Поем уже знакомую песенку вместе с малышом. Можно снова попрыгать, но теперь уже, изображая капельки.

"Кап-кап, капельки"

https://yandex.ru/efir?stream_id=4fb3beac400cdc5098c4cc5352665a7e

А вот и веселые зайчата приглашают нас поплясать. Присоединяйтесь! Смотрим мультфильм и повторяем все движения!

"Зайки танцевали"

<https://www.youtube.com/watch?v=uu5NJEWY0g>

Надеюсь, вам понравилась наша прогулка, и вы узнали что-то новое и интересное.

Будьте здоровы, бодры и позитивны!

До новых встреч!



Музыкальная деятельность
Первая младшая группа "Кроха"
25.05.2020 г.

Здравствуйте, уважаемые родители и дети!

Я снова приглашаю вас поиграть, подвигаться под музыку. Нам с вами просто необходимо размяться! Присоединяйтесь!

"Разминка"

https://www.youtube.com/watch?time_continue=16&v=4VZnNIHmsUA&feature=emb_logo

Поиграем еще в одну игру. Заодно закрепим у нашего малыша пространственные представления (выше-ниже). Обязательно сопровождаем текст движениями – так дети легче усвоят эти понятия.

"Солнышко" Е.Макшанцевой

https://www.youtube.com/watch?time_continue=45&v=hvXMq5YFrSw&feature=emb_logo

Отлично! А теперь присядем и послушаем народную потешку, но в современном варианте. Очень интересный видеоролик! Малышам понравится!

"Котя, котенька-коток"

<https://www.youtube.com/watch?v=qYHt53ktwd4&list=PLvaXktxhrL-Kwohla5c9Bg7WpBSoQJ-Tq&index=15&t=0s>

Весна радует нас хорошей погодой, а иногда дразнит дождем. Соем вместе песенку про веселые капельки. Нам поможет видеоролик. Можно подпевать припев – он запоминается очень легко!

"Капельки, прыг, прыг"

https://yandex.ru/efir?stream_id=4754e26ab78e745790fcca0f688362c3

А теперь весело учим названия животных и запоминаем их голоса вместе с неутомимыми Кукутиками. Внимательно смотрим на экран и повторяем все движения, имитируя повадки разных животных.

"Зверушки"

https://www.youtube.com/watch?v=e5pNsrPnB_A

Если вы не очень устали, можно повторить понравившиеся игры, песни (по желанию малыша).

*А я вам желаю бодрого настроения, солнечной погоды и, конечно же, здоровья!
До новых встреч!*



Музыкальная деятельность
Подготовительная к школе группа
25.05.2020 г.

Здравствуйте, уважаемые родители и дети! Пока мы продолжаем находиться дома, у нас есть возможность всей семьей поиграть, повеселиться, разнообразить свой досуг. Сегодня мы начнем с веселой разминки.

"Веселая зарядка"

<https://yandex.ru/video/preview/?filmId=4921070419022295436&text=%D0%B2%D0%B5%D1%81%D0%B5%D0%BB%D1%8B%D0%B9+%D1%82%D0%B0%D0%BD%D0%B5%D1%86+%D0%B4%D0%BB%D1%8F+%D0%BC%D0%B0%D0%BB%D1%8B%D1%88%D0%B5%D0%B9>

А теперь – минутка внимания. Послушаем музыку и попробуем нарисовать то, что слышали.

"Пудель и птичка"

https://www.youtube.com/watch?time_continue=33&v=0qwMCWp2390&feature=emb_logo

Чтобы начать петь, подготовим свой голос и споем веселую распевку.

"Пять поросят"

https://www.youtube.com/watch?time_continue=50&v=SpzOxKKym2w&feature=emb_logo

Совсем скоро нашим детям придется собираться в школу. Готовы ли они к этому? Или будут класть в портфель все подряд, как эти мышата? Поем песню вместе с группой "Ладушки" и запоминаем слова.

"Два мышонка"

https://www.youtube.com/watch?time_continue=27&v=zvu2DRaQ0ww&feature=emb_logo

К сожалению, праздник выпуска в школу по известным причинам не может состояться. Но все-таки хочется попрощаться с любимым детским садом. Поэтому все вместе поем:

"Детский сад, прощай!"

https://www.youtube.com/watch?time_continue=52&v=Sk4194WVkJU&feature=emb_logo

Даже если мы расстаемся – дружба все равно остается. И веселая песня про друзей поможет нам не грустить при расставании.

"Песня про друзей"

https://www.youtube.com/watch?time_continue=7&v=AlQTT5DRf20&feature=emb_logo

Если вы еще не устали, приглашаю вас выучить новый задорный танец. Танцевать его можно всей семьей в любую свободную минутку.

"Чика-рика"

https://yandex.ru/video/preview/?filmId=13873280548050356977&from=tabbar&reqid=1586710553695742-192778556656120708201020-vla1-2440-V&suggest_reqid=226806336148855797106246361139196&text=%D1%82%D0%B0%D0%BD%D1%86%D0%B5%D0%B2%D0%B0%D0%BB%D1%8C%D0%BD%D1%8B%D0%B5+%D0%BA%D0%BB%D0%B8%D0%BF%D1%8B+%D0%B4%D0%BB%D1%8F+%D0%B4%D0%B5%D1%82%D0%B5%D0%B9+%D1%81+%D0%B4%D0%B2%D0%B8%D0%B6%D0%B5%D0%BD%D0%B8%D1%8F%D0%BC%D0%B8

Итак, надеюсь, мы с пользой провели время и зарядились энергией на предстоящий день! А я с вами прощаюсь и желаю всем здоровья!



Музыкальная деятельность

Средняя группа

25.05.2020 г.

Доброго времени суток вам, уважаемы родители и дети!

Сегодня я приглашаю вас интересно провести время. Мы будем петь, играть и смотреть музыкальные сказки. И, конечно же, при этом не забудем танцевать!

А сейчас – очень интересная разминка. Все мы помним детскую песенку про ладушки. Вы скажете, что для вас это слишком просто? Не торопитесь с выводами. Попробуйте не только спеть, но и станцевать с хлопками эту ритмичную песенку так, как это делают наши друзья Кукутики. Если будете внимательны, все у вас получится!

"Ладушки" гр. Кукутики

<https://www.youtube.com/watch?v=g-ern4htvB4>

А сейчас для вас – музыкальная загадка. Ее можно послушать, а можно и подпевать и, конечно, же, отгадывать!

"Далеко, далеко на лугу"

<https://www.youtube.com/watch?v=YTk0kCYo5FQ>

Будем дальше знакомиться с домашними животными. И попробуем вспомнить, у кого какое любимое лакомство? Смотрим, слушаем, обязательно подпеваем повторяющиеся в каждом куплете слова.

"Друзья-животные"

<https://www.youtube.com/watch?v=eLbwk9aatnQ&t=86s>

А сейчас я предлагаю вам вспомнить известную народную сказку. И снова нам помогут веселые Кукутики. Оказывается, вместе с ними можно не только слушать и смотреть сказку, но и танцевать ее!

"Курочка-ряба"

<https://www.youtube.com/watch?v=5ZjGAdc7uEY>

Ну а теперь, если вы не устали, еще один веселый танец. На этот раз танцуем, как утята.

"Танец маленьких утят"

https://www.youtube.com/watch?time_continue=15&v=hroHApWK578&feature=emb_log

o

Мы сегодня много двигались и, думаю, восполнили тот дефицит движения, который мы все испытываем, оставаясь дома. Но ведь хорошее настроение создаем себе мы сами, и я надеюсь, что у нас все получилось!

Здоровья и хорошего настроения вам и всем вашим близким!



Музыкальная деятельность

Старшая группа

22.05.2020 г.

Здравствуйте, уважаемые родители и дети!

Я рада новой встрече с вами и, по традиции, начнем ее с разминки Вы готовы? Тогда ждем на ссылку!

Разминка "Солнышко"

https://www.youtube.com/watch?time_continue=29&v=RrRLrjCseC8&feature=emb_logo

Сегодня я предлагаю вам вспомнить звучание и названия некоторых музыкальных инструментов. А поможет нам в этом интересная дидактическая игра.

«Музыкальные зверята»

https://www.youtube.com/watch?time_continue=128&v=GhIMyYh3IUQ&feature=emb_logo

Теперь мы с вами точно не перепутаем голоса и названия музыкальных инструментов!

А сейчас послушаем очень красивую и позитивную песню о весне. При повторном прослушивании можно уже подпевать те слова, которые запомнили.

«Весна поет»

https://www.youtube.com/watch?time_continue=29&v=Czqljxmkx8&feature=emb_logo

И, конечно же, не забываем повторять знакомые песни – дети всегда поют их с удовольствием. Можно устроить домашний концерт, где ребенок будет артистом, а родители – зрителями.

"Песенка друзей"

https://www.youtube.com/watch?time_continue=2&v=ugtySB7GiPc&feature=emb_logo

"От носика до хвостика"

https://www.youtube.com/watch?time_continue=11&v=ce7XzXCfg-k&feature=emb_logo

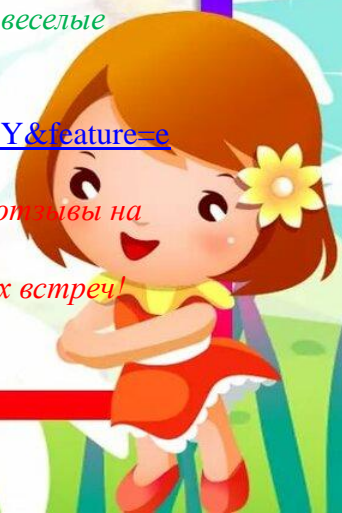
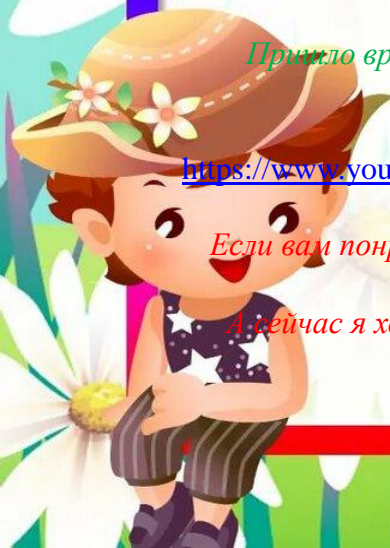
Пришло время подвигаться, потанцевать! Нас приглашают веселые Чударики! Тема – самая актуальная – весна!

«На зелененьких лужайках»

https://www.youtube.com/watch?time_continue=14&v=4CC3BkTAUIY&feature=emb_logo

Если вам понравились наши игры, песни, танцы – пишите свои отзывы на наш сайт! И оставайтесь с нами!

А сейчас я хочу пожелать вам всего самого доброго, и до новых встреч!



Музыкальная деятельность
Первая младшая группа "Кроха"
22.05.2020 г.

Здравствуйте, уважаемые родители и дети!

Я надеюсь, вы уже готовы к новым встречам? Тогда усаживаем рядом с собой свои любимые игрушки-животные, ведь сегодня мы будем играть с ними.

Давайте с ними поздороваемся и узнаем, как они поживают.

"Привет! Как дела?"

Пропевайте вместе с ребенком слова, которые повторяются в каждом куплете.

https://www.youtube.com/watch?time_continue=23&v=eRtgeLG0kzY&feature=emb_logo

"На лошадке"

А теперь «садимся на лошадку» и выполняем движения по тексту. Подсказки – на видео.

https://www.youtube.com/watch?v=uMZcWLnoEU4&feature=emb_logo

"Серенькая кошечка"

Немного устали? Тогда самое время отдохнуть и послушать вместе с малышом песенку про котят. А котята бывают не только серые, но и черные, рыжие... Смотрим, слушаем и подпеваем.

https://www.youtube.com/watch?time_continue=195&v=FRv5V62p4Xo&feature=emb_logo

"Трактор едет в гости к друзьям"

А сейчас отправимся на тракторе навестить своих друзей – домашних животных, и вспомним, что каждый из них любит кушать больше всего.

<https://www.youtube.com/watch?v=eLbwk9aatnQ>

Путешествие было долгим, всех навестили – никого не забыли! Надеюсь, у вас остались силы поплясать?

"Танец просто класс!" А.Ярановой

Тогда повторяем движения за смешными человечками и поднимаем друг другу настроение!

<https://yandex.ru/video/preview/?filmId=17480987729469020272&from=tabbar&p=1&parent-regid=1586433285832154-1235584132766464461300226->

[production-app-host-man-web-yp-325&text=%D0%BF%D0%BB%D1%8F%D1%81%D0%BA%D0%B0+%D0%B4%D0%BB%D1%8F+%D0%BC%D0%B0%D0%BB%D1%8B%D1%88%D0%B5%D0%BB](https://yandex.ru/video/preview/?filmId=17480987729469020272&from=tabbar&p=1&parent-regid=1586433285832154-1235584132766464461300226-production-app-host-man-web-yp-325&text=%D0%BF%D0%BB%D1%8F%D1%81%D0%BA%D0%B0+%D0%B4%D0%BB%D1%8F+%D0%BC%D0%B0%D0%BB%D1%8B%D1%88%D0%B5%D0%BB)

Вы танцевали просто замечательно! Не забывайте о своих домашних питомцах! Они ждут от вас внимания и понимания.

Всем спасибо и до новых встреч!



Музыкальная деятельность

Вторая младшая группа

22.05.2020 г.

Здравствуйте, уважаемы родители и дети!

Сегодня мы с вами отправимся в гости к домашним животным. Если у вас дома есть мягкие игрушки – домашние животные, берите их с собой!

Прежде, чем начать наше путешествие, сделаем небольшую разминку. А заодно закрепим названия частей тела и научимся быстро их показывать.

Будьте внимательны – темп с каждым разом ускоряется!

"Голова, плечи, колени, носочки"

<https://yandex.ru/video/preview/?filmId=1273280542464122301&text=%D0%B2%D0%B5%D1%81%D0%B5%D0%BB%D1%8B%D0%B9+%D1%82%D0%B0%D0%BD%D0%B5%D1%86+%D0%B4%D0%BB%D1%8F+%D0%BC%D0%B0%D0%BB%D1%8B%D1%88%D0%B5%D0%B9>

Прослушайте бодрый, четкий марш. В нем отчетливо слышны шаги. Предложите малышу прохлопать их в ладоши, потом по коленкам. Можно помаршировать по комнате вместе с забавными зверушками.

"Марш" Э.Парлова

https://www.youtube.com/watch?v=KxQ3liOqK9E&feature=emb_logo

Посмотрите видео с очень трогательной песенкой. Оказывается, у кошек тоже меняется настроение. А каким оно бывает, мы с вами сейчас узнаем.

"Рыжая кошка"

https://www.youtube.com/watch?v=YZ_TY5z7Si4

Детям нравится исполнять знакомые песни, ведь тогда они ощущают себя настоящими артистами. Спойте с малышом эту песню, или предложите ему исполнить ее самостоятельно.

"Есть у солнышка друзья" Е.Тиличевой

https://www.youtube.com/watch?time_continue=1&v=qY7aXj2wh0&feature=emb_logo

А сейчас наши друзья домашние животные собираются прокатиться на поезде. Составим им компанию. Попутно закрепим звукоподражания голосам животных. Счастливого пути!

"Поезд животных"

<https://www.youtube.com/watch?v=P6G02t2JV-M>

Наш веселый поезд прибыл к месту назначения. Приглашайте всех своих друзей на веселый танец! Повторяйте движения, подпевайте слова!

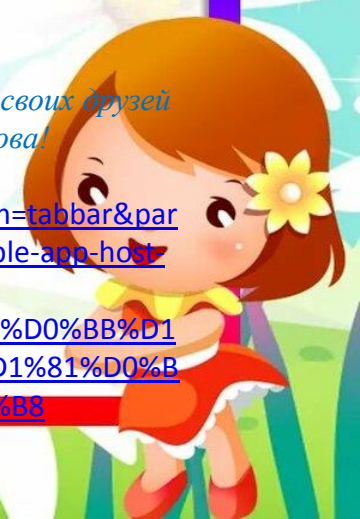
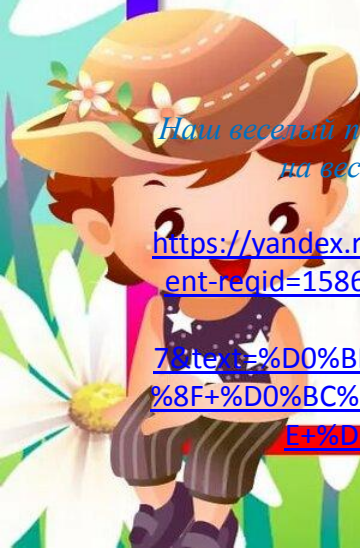
Если весело живется"

<https://yandex.ru/video/preview/?filmId=4372893059090467499&from=tabbar&parent-reqid=1586438916294941-1446246892859835461400154-prestable-app-host-sas-web-yp->

[70&text=%D0%BF%D0%BB%D1%8F%D1%81%D0%BA%D0%B0+%D0%B4%D0%BB%D1%8F+%D0%BC%D0%B0%D0%BB%D1%8B%D1%88%D0%B5%D0%B9+%D1%81%D0%B5%D1%81%D0%BB%D0%B5%D0%B2%D0%B0%D0%BC%D0%B8](https://yandex.ru/video/preview/?filmId=4372893059090467499&from=tabbar&parent-reqid=1586438916294941-1446246892859835461400154-prestable-app-host-sas-web-yp-70&text=%D0%BF%D0%BB%D1%8F%D1%81%D0%BA%D0%B0+%D0%B4%D0%BB%D1%8F+%D0%BC%D0%B0%D0%BB%D1%8B%D1%88%D0%B5%D0%B9+%D1%81%D0%B5%D1%81%D0%BB%D0%B5%D0%B2%D0%B0%D0%BC%D0%B8)

Надеюсь вам понравилось наше путешествие.

До новых встреч!



Музыкальная деятельность
Первая младшая группа "Карпуз"
21.05.2020 г.

Здравствуйте, уважаемые родители и малыши!

Сегодня мы с вами снова потанцуем, попойем, поиграем, чтобы разнообразить наше вынужденное нахождение дома. Есть известное выражение: "Движение – это жизнь!" А для маленького ребенка это еще и способ познания действительности, так же, как и игра. Поэтому мы с вами сегодня займемся очень полезным делом.

Сначала – небольшая разминка. Если у вас дома есть заячьи ушки на ободке, можно надеть их на голову малыша. Или взять с собой мягкую игрушку – зайку. Смотрим на зайку и выполняем все движения за ним.

"Зайнышка, попляши"

https://yandex.ru/efir?stream_id=44668e9c6844b0c8bfe4bc9f25aeae82

Продолжаем закреплять звукоподражания голосам разных домашних животных – это очень важно для развития речевого аппарата в раннем дошкольном возрасте. Дайте малышу возможность проговаривать звукоподражания самостоятельно.

"Как говорят животные"

https://www.youtube.com/watch?v=s1SO_WJPYk

Весной погода переменчива – то солнышко светит, то дождик капает. Спойем вместе веселую песенку про маленькие капельки. Можно прослушать несколько раз, чтобы малыш запомнил слова и начал подпевать.

"Кап-кап, капельки"

https://yandex.ru/efir?stream_id=4fb3beac400cdc5098c4cc5352665a7e

Если у вас дома найдется игрушечный барабан – замечательно. Если нет – можно стучать, например, палочками от роллов по любой поверхности – по столу, стулу, своим коленкам. Вместе шагаем, песню напеваем, запоминаем название инструмента – барабан.

"Песенка про барабан"

https://www.youtube.com/watch?time_continue=76&v=ObqGfMjyJL8&feature=emb_logo

А теперь нам понадобятся платочки или косынки – думаю, они найдутся у каждой мамы. Наряжаемся и превращаемся в неваляшек! Можно подпевать и танцевать.

"Неваляшки"

<https://www.youtube.com/watch?v=mVz7jtuVNxg>

Я думаю, что у вас все получилось просто замечательно!

Используйте любую свободную минуту, чтобы поиграть вместе со своим ребенком! Наш сайт – вам в помощь!

Желаю вам успехов и творческого вдохновения!

До новых встреч!



Музыкальная деятельность
Подготовительная к школе группа
21.05.2020 г.

Здравствуйте, уважаемые родители и дети!

Пришло время музыкального часа! Приглашаю вашу семью поиграть, попеть, пообщаться с музыкой и с пользой провести время.

Возможно, вы узнаете что-то новое и интересное!

Для начала поприветствуем друг друга – будем слушать добрую песенку и повторять: "добрый день!" Итак, начинаем!

"Добрый день"

https://www.youtube.com/watch?time_continue=42&v=GQ62krXl2Og&feature=emb_logo

Теперь сделаем небольшую разминку. Повторим движения – прыжки и поскоки. А помогут нам наши друзья Кукутики. Повторяем все движения за ними!

"Прыг-скок"

<https://yandex.ru/video/preview/?filmId=5135757623156047792&from=tabbar&parent-reqid=1586413041099737-845622032890302755000160-production-app-host-sas-web-yp-155&text=%D0%BF%D0%BE%D1%81%D0%BA%D0%BE%D0%BA%D0%B8+%D0%B8+%D0%B8%D1%80%D1%8B%D0%B6%D0%BA%D0%B8>

Если вы немного утомились, самое время передохнуть и послушать пьесу изобразительного характера. Обратите внимание, как музыка передает звуки природы – шум дождя, громовые раскаты, шум ветра. Предложите ребенку рассказать о своих впечатлениях, и сами поделитесь своим мнением.

"Гром и дождь" Т.Чудовой

https://www.youtube.com/watch?time_continue=60&v=mC31gyYl0XY&feature=emb_logo

Прежде, чем приступить к пению, нужно подготовить свой голос. Небольшая попевка – это своеобразная зарядка для нашего голоса. Не стесняемся, подпеваем!

"Горошина"

https://www.youtube.com/watch?time_continue=10&v=NsOhnp0Hm2c&feature=emb_logo

А эту веселую песенку можно петь всей семьей. Если ваш ребенок еще не умеет читать, помогите ему разобраться с текстом. Для этого сначала сами спойте предлагаемое караоке – там все очень просто и понятно.

"Солнечный зайчик"

https://www.youtube.com/watch?time_continue=29&v=aXOYFmn86x0&feature=emb_logo



И снова нас приглашают веселые Кукутики. Этот игровой танец под песню Фиксиков поможет развить координацию движений, внимание и просто поднимет настроение.

"Помогатор"

<https://www.youtube.com/watch?v=HcpPIAQDtyI>

Если вам понравилось, можете повторять предложенные игры и песни по желанию детей.

Удачи вам и будьте здоровы!



Музыкальная деятельность

Средняя группа

20.05.2020 г.

Здравствуйте, уважаемые родители и дети!

Приглашаю вас сегодня совершить путешествие к домашним животным.

А отправимся в путь мы вместе с ними на веселом паровозике. Итак, поем знакомую песню, подпеваем и двигаемся по комнате топающим шагом, выполняя согнутыми в локтях руками круговые движения, имитируя колеса нашего паровоза.

"Паровоз" Г.Эрнесакс

https://www.youtube.com/watch?v=qspl3J_w7Gc&feature=emb_logo

Приехали! Надо немного размяться. А поможет нам веселая ритмичная песенка.

Внимательно смотрим видео и повторяем все движения!

"Прыг-скок"

<https://yandex.ru/video/preview/?filmId=13385842741228584128&text=%D0%BC%D1%8B%20%D0%B2%D0%B5%D1%81%D0%B5%D0%BB%D1%8B%D0%B5%20%D0%BA%D0%BE%D0%B7%D0%BB%D1%8F%D1%82%D0%B0%20%D0%BF%D1%80%D1%8B%D0%B3%20%D1%81%D0%BA%D0%BE%D0%BA&path=wizard&parent-regid=1586698730097895-1065344305147287103900296-production-app-host-vla-web-yp-79&redircnt=1586698735.1>

А сейчас для вас – песенка-загадка. Подпеваем вместе с детьми.

"Кто пасется на лугу?"

<https://www.youtube.com/watch?v=h9vpiubiXaU>

Угадали? Молодцы! Тогда поем следующую песню – думаю, она вам знакома.

"Два веселых гуся"

https://www.youtube.com/watch?v=XbQQTa_7cvI

Следующая наша песня про то, как мама вместо щенка купила хомячка. Но это тоже неплохо! Хомячок оказался очень забавным. Предложите ребенку самостоятельно пропеть знакомую песню. Если он затрудняется – помогите ему. Следите за текстом на экране.

"Песенка про хомячка"

https://www.youtube.com/watch?time_continue=19&v=EOMYYx8g6IM&feature=emb_logo

Теперь, когда мы вспомнили про некоторых домашних животных, пришло время с ними потанцевать. Смотрим внимательно на видео – будем учиться танцевать у братьев наших меньших!

"Как танцуют звери"

<https://yandex.ru/video/preview/?filmId=4888499942117382565&text=%D0%BA%D0%B0%D0%BA+%D1%82%D0%B0%D0%BD%D1%86%D1%83%D1%8E%D1%82+%D0%B7%D0%B2%D0%B5%D1%80%D0%B8+%D1%82%D0%B0%D0%BD%D0%B5%D1%86+%D0%B4%D0%BB%D1%8F+%D0%B4%D0%B5%D1%82%D0%B5%D0%B9>

Я надеюсь у вас все получилось! Спасибо, что были с нами!

Всем здоровья и хорошего настроения!



Музыкальная деятельность

Старшая группа

19.05.2020 г.

Здравствуйте, уважаемые родители и дети!

Я думаю, вы все любите домашних животных и, возможно, у кого-то из вас они живут дома. Сегодня мы поближе с ними познакомимся, и вспомним об их повадках, голосах, узнаем интересные истории с их участием.

Но сначала – небольшая разминка и, одновременно – игра на тренировку внимания. Смотрите внимательно на экран, темп будет ускоряться!

"Мы пойдём налево"

<https://yandex.ru/video/preview/?filmId=7080358536860866869&text=%D0%B2%D0%B5%D1%81%D0%B5%D0%BB%D1%8B%D0%B9+%D1%82%D0%B0%D0%BD%D0%B5%D1%86+%D0%B4%D0%BB%D1%8F+%D0%BC%D0%B0%D0%BB%D1%8B%D1%88%D0%B5%D0%B9>

Наблюдать за поведением домашних питомцев – занятие очень увлекательное! Слушайте веселую песню и подпевайте!

"Кот и хвост"

<https://yandex.ru/video/preview/?filmId=5396405536772912323&text=%D0%BA%D0%BE%D1%82+%D0%B8+%D1%85%D0%B2%D0%BE%D1%81%D1%82+%D0%B2%D0%B8%D0%B4%D0%B5%D0%BE>

Наверняка, каждый из нас в детстве просил подарить ему щенка. Думаю, и ваши дети не раз обращались к вам с такой просьбой. Поэтому вам должна понравиться следующая песня. Слушаем и подпеваем простой припев!

"Щенок"

https://www.youtube.com/watch?v=KFeAnS75trl&feature=emb_logo

А эта песня про забавного щенка нам уже знакома. Предложите ребенку исполнить ее самостоятельно. Пусть он будет артистом, выступающим на сцене, а остальные члены семьи – зрителями. Не забудьте поаплодировать!

"От носика до хвостика".

https://www.youtube.com/watch?time_continue=11&v=ce7XzXCfg-k&feature=emb_logo

Серенький козлик часто не слушал бабушку и убегал гулять в дремучий лес. Хотите узнать, что с ним однажды приключилось?"

"Жил-был у бабушки серенький козлик"

https://www.youtube.com/watch?time_continue=21&v=OEAXBqyeM6M&feature=emb_logo

Мы сегодня много пели, пора подвигаться. Приглашаю вас потанцевать вместе со зверятами!

"Танцы со зверятами"

https://www.youtube.com/watch?time_continue=14&v=gBtHvvNMxLE&feature=emb_logo

Надеюсь, наши забавные зверушки вас развеселили, и у вас хорошее настроение!

Не забывайте про тех, кого мы приручили, мы за них в ответе! Желаю вам улыбок, позитива, и всего доброго!



Музыкальная деятельность

Вторая младшая группа

19.05.2020 г.

Здравствуйте, уважаемы родители и дети!

Продолжаем наши "заочные" занятия. Сегодня мы с вами познакомимся с новыми песнями, играми и повторим уже знакомые.

Весна продолжает радовать нас теплой солнечной погодой, а вместе с нами радуется все живое, а особенно птицы.

Прслушайте с ребенком шуточную песенку, при повторном прослушивании предложите вместе подпевать.

"Птичка"

https://www.youtube.com/watch?time_continue=23&v=BHOesYP0M4M&feature=emb_logo

С этой песней мы уже знакомы. Подпеваем так, как помним. Закрепите с ребенком звукоподражание: "Ку-ка-ре-ку!" в конце песни.

"Есть у солнышка друзья"

https://www.youtube.com/watch?time_continue=1&v=qY7aXj2wh0&feature=emb_logo

Спросите у малыша, а что еще может летать, кроме птиц? Не торопитесь отвечать за него. Пусть подумает. Если затрудняется, предложите посмотреть видео и послушать песенку.

"Мы не птицы, но летаем"

https://www.youtube.com/watch?time_continue=106&v=daGL-Ou2mZY&feature=emb_logo

Эта песенка-игра поможет вашему малышу научиться считать. Пусть ребенок повторяет порядковый счет, подпевая самолетикам.

"Десять самолетиков"

<https://www.youtube.com/watch?v=izEbXlftLg>

Пришло время немного поиграть. Весенняя погода часто переменчива. Выглянуло солнышко, и все веселятся, радуются. Но вот тучи солнышко спрятали, пошел дождик, и нам надо спрятаться под зонтик, чтобы не намочнуть.

"Солнышко и дождик"

https://www.youtube.com/watch?time_continue=46&v=7aLyRiHJOSw&feature=emb_logo

Но в любую погоду можно очень весело танцевать всей семьей. Повторяйте движения, подпевайте слова!

"Если весело живется"

<https://yandex.ru/video/preview/?filmId=4372893059090467499&from=tabbar&parent-reqid=1586438916394941-1446246892859835461400154-prestable-app-host-sas-web-yp-7&next=%D0%BF%D0%BB%D1%8F%D1%81%D0%BA%D0%B0+%D0%B4%D0%BB%D1%8F+%D0%BC%D0%B0%D0%BB%D1%8B%D1%88%D0%B5%D0%B9+%D1%81%D0%BE+%D1%81%D0%BB%D0%BE%D0%B2%D0%B0%D0%BC%D0%B8>

Спасибо, что были с нами.

Пусть в вашем доме всегда будет солнце!



Музыкальная деятельность
Первая младшая группа "Карапуз"
18.05.2020 г.

Здравствуйте, уважаемые родители и малыши!

Сегодня у нас с вами снова есть возможность организовать веселый и полезный досуг. Все дети любят играть, петь и двигаться под музыку. Музыка подсказывает настроение и ритм движений, учит быть внимательным и дает безграничный простор для творчества.

По традиции, начнем с веселой разминки вместе с зайчатами.

«Зайки делают зарядку»

https://www.youtube.com/watch?time_continue=5&v=RV45jhQRrUI&feature=emb_logo

А теперь, когда мы размяли ручки и ножки, потренируем наши пальчики. Игры с пальчиками можно использовать в любое время дня, особенно, когда надо заполнить время ожидания (например, в очереди к врачу или в длительной поездке). Малыш будет занят, время идет, а польза от таких игр несомненна: развивая пальчики, мы развиваем речевые способности малыша, его память, мышление, мелкую моторику.

«Пальчиковые игры»

<https://yandex.ru/video/preview/?filmId=18233269097270318474&p=2&text=%D0%B8%D0%B3%D1%80%D1%8B+%D1%81%D0%BE+%D1%81%D0%BB%D0%BE%D0%B2%D0%B0%D0%BC%D0%B8+%D0%B8+%D0%BC%D1%83%D0%B7%D1%8B%D0%BA%D0%BE%D0%B9+%D0%B4%D0%BB%D1%8F+%D0%BC%D0%B0%D0%BB%D1%8B%D1%88%D0%B5%D0%B9>

Выходя на прогулку, мы видим, как щедро весенняя природа на красоту: расцветают самые разные цветы, которыми мы не устаем любоваться. Мы и сами можем превратиться в такие же красивые цветочки и потанцевать под мульт-песенку.

«Выросли цветочки»

https://www.youtube.com/watch?time_continue=30&v=IRxcTTm3rOc&feature=emb_logo

А сейчас давайте вспомним замечательный цикл стихов А.Барто о детских игрушках. Это классика русской литературы, на которой воспитывалось не одно поколение. Стихи короткие, легко запоминаются и замечательно подходят для младшего возраста. Если в вашем доме найдутся подходящие игрушки (мишка, зайка, слон, самолет, грузовик и др.), то можно обыграть каждую песенку. Смотрим видео и не просто читаем стихи, а поем их.

«Игрушки»

<https://www.youtube.com/watch?v=WJtr9trtvCQ>

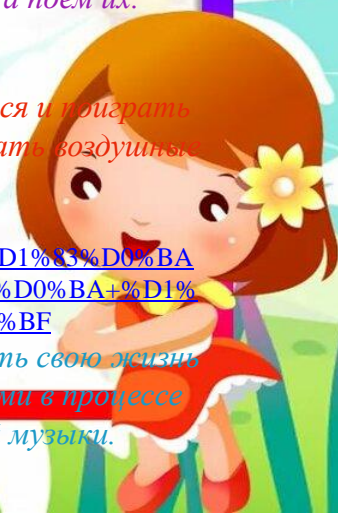
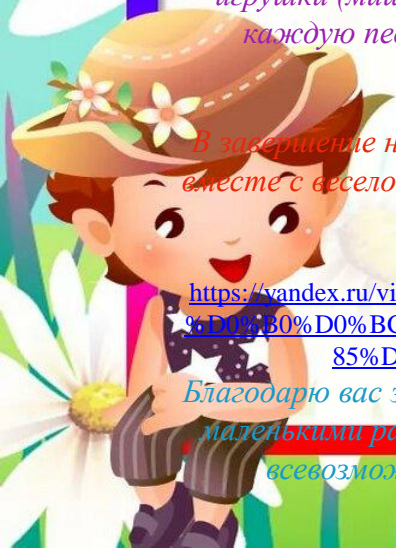
В завершение нашего занятия предлагаю еще немного подвигаться и поиграть вместе с веселой семейкой. Если есть желание, можно использовать воздушные шары или мячики.

"Руками кролик хлоп-хлоп"

<https://yandex.ru/video/preview/?filmId=8266133431113466519&text=%D1%80%D1%83%D0%BA%D0%B0%D0%BC%D0%B8+%D0%BA%D1%80%D0%BE%D0%BB%D0%B8%D0%BA+%D1%85%D0%BB%D0%BE%D0%BF-%D1%85%D0%BB%D0%BE%D0%BF>

Благодарю вас за то, что были с нами. Старайтесь разнообразить свою жизнь маленькими радостями в виде приятных минут общения с детьми в процессе всевозможных игр, музыкальных минуток и слушания новой музыки.

До новых встреч!



Музыкальная деятельность
Первая младшая группа "Кроха"
18.05.2020 г.

Здравствуйте, уважаемые родители и малыши!

Снова наступило время нашего "музыкального часа". С музыкой игры становятся интереснее, лучше запоминаются слова, создается хорошее настроение.

Для начала поприветствуем друг друга. Можно рассадить на диване любимые игрушки и поинтересоваться, как они поживают. Пропевайте вместе с ребенком слова, которые повторяются в каждом куплете.

"Привет! Как дела?"

https://www.youtube.com/watch?time_continue=23&v=eRtgeLG0kzY&feature=emb_logo

Следующее упражнение поможет закрепить умение передавать в движении ритм шага и бега, что очень важно для развития ритмического восприятия младшего дошкольника.

Шагаем по "дорожке", а бегаем врассыпную.

"Большие ноги шли по дороге:

Топ-топ-топ, топ-топ-топ.

Маленькие ножки бежали по дорожке:

Топ-топ-топ-топ-топ, топ-топ-топ-топ-топ."

"Большие и маленькие ноги"

https://www.youtube.com/watch?time_continue=2&v=yd4XhQkALsg&feature=emb_logo

Веселая мульт-песенка поможет закрепить с детьми основные цвета и названия животных – ведь у каждой машины свой цвет и нам нужно отгадать, кто же в ней едет? Предложите ребенку громко называть "пассажиров".

"Бип-бип"

<https://yandex.ru/video/preview/?filmId=18109305859548597211&from=tabbar&parent-reqId=1589118897531957-55954031058524678800121-production-app-host-man-web-yp-261&text=%D0%BF%D0%B5%D1%81%D0%B5%D0%BD%D0%BA%D0%B8+%D0%B4%D0%BB%D1%8F+%D0%BC%D0%B0%D0%BB%D1%8B%D1%88%D0%B5%D0%B9+%D0%BE%D1%82+1+%D0%B4%D0%BE+%D0%BB%D0%B5%D1%82+%D1%80%D0%B0%D0%B7%D0%B2%D0%B8%D0%B2%D0%B0%D1%8E%D1%89%D0%B8%D0%B5+%D0%B4%D0%B5%D1%82%D1%81%D0%BA%D0%B8%D0%B5+%D0%BF%D0%B5%D1%81%D0%B5%D0%BD%D0%BA%D0%B8+%D0%B2%D0%B8%D0%B4%D0%B5%D0%BE>

Пройдите с малышом знакомую песню (текст на видео, мелодия очень простая). Сначала можно пропевать окончания фраз, а потом и всю песенку целиком.

"Птичка" Т.Попатенко

https://www.youtube.com/watch?v=DmHYaDI4qOw&feature=emb_logo

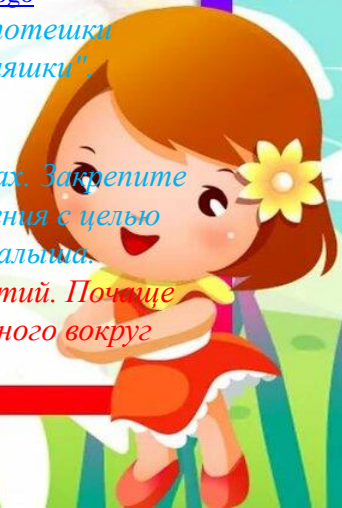
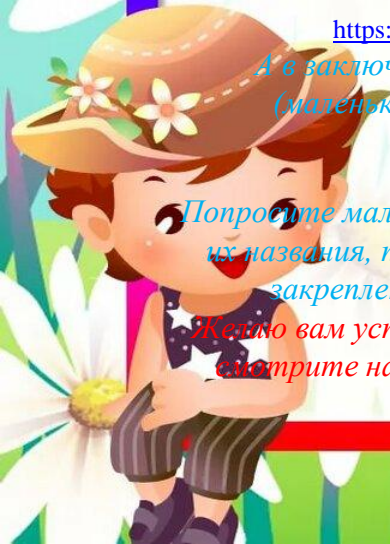
А в заключение посмотрите и послушайте веселые русские потешки (маленькие народные песенки) про ладошки и разные "вкусняшки".

"Русские потешки про еду"

https://www.youtube.com/watch?v=qdsoxr_eUIA

Попросите малыша вспомнить, о каких блюдах шла речь в песенках. Закрепите их названия, поинтересуйтесь, какие из них он любит? Повторения с целью закрепления нового материала развивают память и речь малыша.

Желаю вам успешных совместных занятий и интересных открытий. Почти все смотрите на мир глазами вашего ребенка, и вы поймете, как много вокруг интересного!



Музыкальная деятельность
Подготовительная к школе группа
18.05.2020 г.

Здравствуйте, уважаемые родители и дети!

Сегодня я приглашаю вас провести "музыкальный час" с Фиксиками. Эту забавных персонажей популярного мультфильма знают и любят все дети.

Маленькие Фиксики помогают современным детям знакомиться с окружающим миром, в шуточной и доступной форме объясняют многие понятия. В мультфильмах звучит замечательная музыка, содержательные песни.

Например, слово Интернет известно сейчас даже маленькому ребенку. А как же о нем рассказывают Фиксики? Послушаем и посмотрим пластилиновый мультфильм по этой песне.

"Интернет"

<https://www.youtube.com/watch?v=nk1fgWSt3Ok>

Очень полезный навык для дальнейшей жизни и хорошее упражнение для развития мелкой моторки детей – пришивание пуговиц. А вы пробовали с вашим ребенком это делать? Может быть, посмотрев следующий клип, он захочет попробовать. Помогите ему в этом.

"Ниточка с иголочкой"

<https://www.youtube.com/watch?v=vMqW6JQFSUc>

А вот как рассказывают Фиксики об инструментах, которые нужны в каждом доме.

"Инструменты"

<https://www.youtube.com/watch?v=w34uXNU00Co>

Что бывает, когда теряется маленький винтик – узнаем из следующего клипа. Это веселая песенка-считалка, которую можно петь всей семьей. А помогают Фиксикам наши друзья Кукутики.

"Винтик "

<https://www.youtube.com/watch?v=JZhT8MorTsQ>

Следующую песню можно выучить с ребенком с помощью караоке – текст на экране идет параллельно с песней.

"Пылесос"

<https://www.youtube.com/watch?v=OU3jN260Id4>

<https://www.youtube.com/watch?v=tLE71TPC9J4> (караоке)


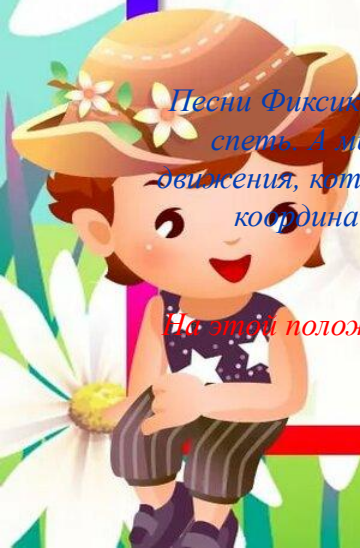
Песни Фиксиков настолько интересны, что веселые Кукутики не могли их не спеть. А мы с вами будем не только смотреть и петь, но и выполнять движения, которые нам показывают. Этот игровой танец поможет развить координацию движений, внимание и просто поднимет настроение.

"Помогатор"

<https://www.youtube.com/watch?v=HcpPIAQDtyI>

На этой положительной ноте я с вами прощаюсь и желаю вам оставаться в хорошем настроении и быть здоровыми.

До новых встреч!



Музыкальная деятельность

Средняя группа

18.05.2020 г.

Здравствуйте, уважаемые родители и дети!

Приглашаю вас на очередное "заочное" музыкальное занятие. У вас снова есть возможность поиграть, попеть и подвигаться вместе с вашими детьми.

А начнем мы с игры на развитие чувства ритма.

"Поздороваемся с барабаном"

Если у вас дома нет барабана – не беда. Можно использовать любые подручные средства – стучать по столу палочками, ложками и всем, что попадется под руку. Взрослый отстукивает любой ритм, а ребенок должен точно его воспроизвести хлопками в ладоши. Потом можно поменяться ролями.

Следующее упражнение - на чередование ритма ходьбы и бега. Взрослый играет на барабане: четко и ритмично – ребенок шагает, быстро – ребенок бегаёт на носочках (в соответствии со сменой ритма в музыке).

"Ходим-бегаем"

<https://lightaudio.ru/mp3/%D1%85%D0%BE%D0%B4%D0%B8%D0%BC-%D0%B1%D0%B5%D0%B3%D0%B0%D0%B5%D0%BC>

Послушайте вместе с ребенком пьесу, обсудите ее характер, настроение. Можно попеременно похлопывать ладонями по коленям в такт музыке.

"Марш солдатиков" Е.Юцкевич

https://www.youtube.com/watch?v=DZLQ73Qaarg&feature=emb_logo

Весна в самом разгаре. Воробьи захлебываются от восторга, шумят, галдят – это они так весне радуются. Спойте вместе с ребенком веселую песенку-повторялку. Слова специально заучивать не надо – достаточно внимательно слушать и повторять, как эхо.

"Воробей"

https://www.youtube.com/watch?time_continue=39&v=OXFbowMEops&feature=emb_logo

В эту увлекательную игру можно поиграть всей семьей, а заодно и попутешествовать по разным странам.

Полет изображаем, разведя руки в стороны и "летаая" по комнате.

Остановка – имитируем движения тех животных, которых встречаем на пути.

"Летчики, на аэродром!"

https://www.youtube.com/watch?time_continue=56&v=D090GE0Gc04&feature=emb_logo

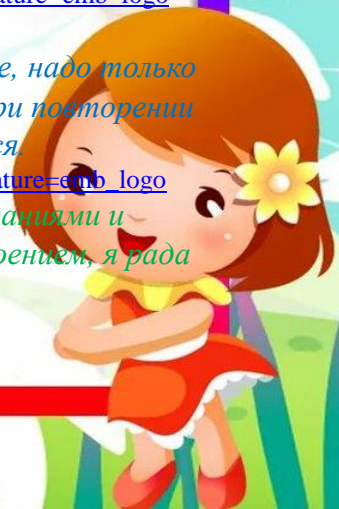
"Самолет"

А в заключение – еще одна игра-танец. Движения не сложные, надо только повторять их за веселыми "Чудариками". Сложность в том, что при повторении каждый раз ускоряется темп. Попробуем не запутаться.

https://www.youtube.com/watch?time_continue=57&v=ZnZSAx0IFHg&feature=emb_logo

Я надеюсь, что вы всей семьей справились с нашими заданиями и заслужили отдых. Если вы вернулись из "полета" с хорошим настроением, я рада за вас.

До новых встреч!



Музыкальная деятельность

Старшая группа

15.05.2020 г.

Здравствуйте, уважаемые родители и дети!

Я рада снова предложить вам сегодня игры и песни, которые помогут разнообразить ваш досуг и развить у вашего ребенка внимание, память, мышление, координацию движений.

Эта игровая разминка всегда поможет создать хорошее настроение и положительный эмоциональный настрой, а также заставит внимательно прислушиваться к словам текста, чтобы ничего не пропустить.

«1,2,3,4,5 – мы идем играть!»

https://www.youtube.com/watch?time_continue=1&v=lg5zlTvlf5w&feature=emb_logo

Сегодня, в разгар весны, мы вынуждены большую часть времени проводить дома.

А так хочется пообщаться с природой! Такую возможность дает нам замечательный видеоклип. Посмотрите – не пожалеете!

«Сказка. Удивительная природа.»

<https://www.youtube.com/watch?v=R2zg4I2Sh6M>

Посмотрите видео и послушайте вместе с ребенком пьесу. Не правда ли, в музыке хорошо слышны два разных голоса? Можно предложить ребенку нарисовать гусениц, которым принадлежат эти голоса.

"Две гусеницы разговаривают"

https://www.youtube.com/watch?time_continue=1&v=Ip1YgjYGeHg&feature=emb_logo

Эта попевка исполняется на одном звуке – очень хорошее упражнение для развития координации голоса и слуха. Сначала прослушайте, запомните, а потом исполняйте самостоятельно. Текст запоминается легче благодаря видеоподсказкам.

"Андрей-воробей"

https://www.youtube.com/watch?time_continue=50&v=DDG99ixBlwM&feature=emb_logo

Вы также можете повторить (по желанию ребенка) знакомые песни:

"От носика до хвостика"

https://www.youtube.com/watch?time_continue=11&v=ce7XzXCfg-k&feature=emb_logo

и "Песенку друзей"

https://www.youtube.com/watch?time_continue=2&v=ugtySB7GiPc&feature=emb_logo

А теперь превращаемся в пилотов и отправляемся в полет! Строго следуйте инструкциям веселых Анималиков! Внимание: темп будет с каждым разом ускоряться, поэтому очень постараемся не отстать!

"Самолет"

https://www.youtube.com/watch?v=pTLb36riWJk&feature=emb_logo

Спасибо, что вы с нами! Удачи и здоровья всем!

До новых встреч!



Музыкальная деятельность
Первая младшая группа "Кроха"
15.05.2020 г.

Здравствуйте, уважаемые родители и малыши!

*Сегодня я приглашаю вас поиграть, попеть и потанцевать вместе с забавными
Мальшариками.*

*Прямо сейчас они приглашают нас на веселую разминку, потому что считают,
что «От разминки, от зарядки – настроение в порядке!» Будем слушать и
смотреть, что они нам показывают и постараемся точно все повторять.*

«Разминка с Мальшариками»

<https://www.youtube.com/watch?v=LiuQs6oQt0c>

*Ручки, ножки мы размяли, пришла очередь пальчиков. Игры с пальчиками очень
важны для малышей, так как способствуют развитию речи. Сейчас Мальшарики
расскажут нам, как зовут каждый пальчик, а мы постараемся запомнить.*

«Пальчики»

<https://www.youtube.com/watch?v=IOKu2WkO1v8>

*Мир вокруг нас полон ярких красок. Но зачатую малышу бывает трудно
разобраться в черно-белой гамме цветов. Оказывается, это очень интересно. Где
белое и где черное? Что еще бывает белым или черным? Об этом нам расскажут
наши друзья Мальшарики.*

«Черное и белое»

<https://www.youtube.com/watch?v=m1BXvTpZrP4>

*А теперь Мальшарики приглашают нас покататься на автобусе. Можно
предложить малышу подпевать повторяющиеся слова песенки и имитировать
езду на автобусе: двигаться по комнате топаящим шагом (на полусогнутых
коленочках, наступая на всю стопу) и «крутить» воображаемый руль. А если в
вашей коробке с игрушками найдется «настоящий» – это будет совсем здорово!*

«Автобус»

https://www.youtube.com/watch?v=9T34-TvC_el

*А теперь давайте все вместе весело потанцуем! Повторяем движения за
смешными человечками и поднимаем друг другу настроение!*

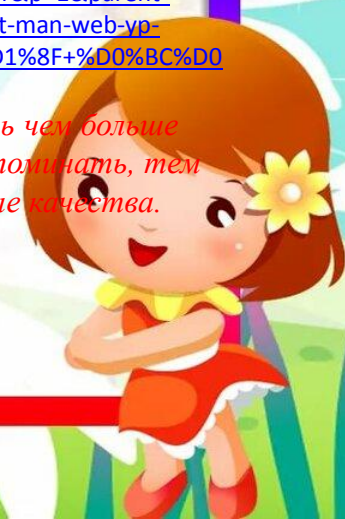
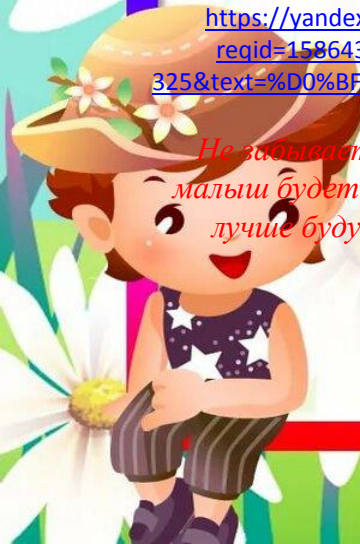
"Танец просто класс!"

<https://yandex.ru/video/preview/?filmId=17480987729469020272&from=tabbar&p=1&parent-reqid=1586433285832154-1235584132766464461300226-production-app-host-man-web-yp-325&text=%D0%BF%D0%BB%D1%8F%D1%81%D0%BA%D0%B0+%D0%B4%D0%BB%D1%8F+%D0%BC%D0%B0%D0%BB%D1%8B%D1%88%D0%B5%D0%B9>

*Не забывайте повторять эти веселые игры и песни почаще. Ведь чем больше
малыш будет двигаться, получать информации, запоминать и вспоминать, тем
лучше будут развиваться как его физические, так и умственные качества.*

Удачи вам и здоровья всем!

До новых встреч!



Музыкальная деятельность

Вторая младшая группа

15.05.2020 г.

Здравствуйте, уважаемые родители и дети!

Я предлагаю вам сегодня играть, петь, танцевать, словом, делать все то, что обычно мы делаем на музыкальных занятиях в детском саду. Главное - все делать с хорошим настроением. Итак, начинаем!

Большие ноги шли по дороге:

Топ-топ-топ, топ-топ-топ.

Маленькие ножки бежали по дорожке:

Топ-топ-топ-топ-топ, топ-топ-топ-топ-топ.

Напевая слова песенки, прошагайте и пробегите с малышом по комнате в ритме музыки.

"Большие и маленькие ноги"

https://www.youtube.com/watch?time_continue=2&v=yd4XhQkALsg&feature=emb_logo

Прслушайте с ребенком пьесу веселого, задорного характера. Объясните ему, что резвухой называют очень подвижную, озорную девочку.

"Резвуха" В.Волкова.

https://www.youtube.com/watch?time_continue=4&v=njfxHacUz74&feature=emb_logo

Пойте вместе с малышом. Учите его правильно хлопать в ладошки: пальцы выпрямлены и соединены ("склеены") вместе. Ручки "встречаются" ладонями и пальцами одновременно, руки держим перед собой ("чтобы все видели, как мы красиво хлопаем").

"Ладушки" Русская народная песня

https://www.youtube.com/watch?time_continue=2&v=Oj33KSWfPc0&feature=emb_logo

Поем песенку и выполняем все движения по тексту.

"Где же наши ручки?" Ярановой

https://www.youtube.com/watch?time_continue=2&v=zd6f6M8yojU&feature=emb_logo

"Есть у солнышка друзья" Е.Тиличеевой

Поем песенку, стараясь подстраиваться к голосам на видео.

https://www.youtube.com/watch?time_continue=1&v=qY7aXj2wh0&feature=emb_logo

Если вы устали сидеть, подвигайтесь вместе с малышом под ритмичную песенку. Движения – в соответствии с текстом, изображаем повадки разных животных.

Игровой танец "Танцуют зверята".

<https://hotplayer.ru/?s=%D1%82%D0%B0%D0%BD%D0%B5%D1%86%D0%B7%D0%B2%D0%B5%D1%80%D1%8F%D1%82>

Надеюсь, вам понравилось петь и двигаться под музыку вместе. Если вы улыбаетесь – значит, все в порядке!

Желаю вам хорошего настроения!

До новых встреч!



Музыкальная деятельность

Первая младшая группа "Карапуз"

14.05.2020 г.

Здравствуйте, уважаемые родители и малыши!

Сегодня я снова приглашаю вас поиграть и подвигаться под веселую музыку. А начнем мы с разминки для пальчиков, ведь пальчиковые игры и упражнения очень нужны для развития речи малыша.

"Веселые пальчики"

<https://www.youtube.com/watch?v=YmadQ1lhQ4s>

Русское народное творчество - незаменимый помощник в развитии личности малыша. Используйте русские народные потешки, чтобы расширить кругозор ребенка, обогатить его представления об окружающем мире, пополнить словарный запас. Многолетний опыт работы показывает, что дети очень легко воспринимают народные песенки и хорошо запоминают их.

"Потешки"

<https://www.youtube.com/watch?v=8CaMTRI84jI>

Все дети любят играть в прятки. Не отказывайте малышу в этом удовольствии, поиграйте вместе с ним. А веселая мульт-песенка поможет создать положительный эмоциональный настрой.

"Ку-ку. Где ты, мой малыш?"

<https://www.youtube.com/watch?v=Crnb7XqaLmQ>

А сейчас нас приглашают поиграть забавные Анималики.

Присоединяйтесь к ним! Игры с музыкой и движениями способствуют развитию у детей координации движений, чувства ритма и слухового внимания.

"Зайка серенький сидит"

<https://www.youtube.com/watch?v=sDc9mNK3Jf0>

В дошкольном возрасте дети лучше запоминают и осваивают то, что вызывает у них интерес и доступно их пониманию. Поэтому используйте яркие, красочные видеоролики с хорошей музыкой для развития вашего малыша!

Я желаю вам творческих успехов и надеюсь на скорую встречу в детском саду! Будьте здоровы!



Музыкальная деятельность
Подготовительная к школе группа
14.05.2020 г.

Здравствуйте, уважаемые родители и дети!

Я рада предложить вашему вниманию новую подборку музыкальных игр, песен и танцев для развития музыкальных способностей наших талантливых детей. Начнем с веселой физминутки. Ваша задача – внимательно смотреть на экран и постараться выполнить все движения, которые показывают нам веселые человечки.

"Недетское время"

<https://www.youtube.com/watch?v=O8qAc89TgyE&t=26s>

Осталось совсем немного, и наши дети пойдут учиться в школу. Эта песню должен знать каждый школьник, она часто звучит на школьных мероприятиях. Давайте и мы с вами ее вспомним.

"Учат в школе"

<https://www.youtube.com/watch?v=SCNcNFSOuTo>

Есть песни, проверенные временем, они не теряют своей актуальности и привлекательности несмотря на то, что были написаны достаточно давно. Их поют уже несколько поколений детей. Думаю, было бы неплохо знать их и нашим ребятам. Предлагаю вам поучить их с детьми. Красочные видеоролики нам в этом помогут.

"Вместе весело шагать"

https://www.youtube.com/watch?v=5igvj_W6504

"Если добрый ты"

<https://www.youtube.com/watch?v=CsWw6HS4vFo>

"Улыбка"

<https://www.youtube.com/watch?v=zsL41W4FYjQ>

И в заключение предлагаю вам потанцевать в стиле рок-н-ролл вместе с веселыми зверушками. Главное здесь – настроение, умение управлять своим телом и держать равновесие!

"Пошел я на рынок продуктов купить"

<https://www.youtube.com/watch?v=RHK4BS7D9Jg>

Надеюсь, вам подняла настроение эта заводная шуточная песенка. Если что-то не получилось – продолжаем тренироваться.

А я с вами прощаюсь и желаю бодрости, позитива и здоровья!

До новых встреч!



Музыкальная деятельность

Средняя группа

13.05.2020 г.

Здравствуйте, уважаемые родители и дети!

Тема нашей сегодняшней встречи – весеннее настроение.

Несмотря ни на что, природа радует нас своими обновленными красками, теплым ветерком, ласковым солнышком. Побывать всей семьей дома – это замечательная возможность пообщаться друг с другом. Даже если кого-то из близких нет рядом – всегда можно позвонить по телефону. Что мы с вами сейчас и сделаем под веселую танцевальную песню. Двигайтесь вместе с Мармеладными мишками, повторяйте за ними все движения.

"Алло, как дела?"

<https://www.youtube.com/watch?v=PhOAYQjZaAA>

Продолжаем создавать себе весеннее настроение вместе с забавными зверушками, которые поспорили о том, кто же из них лучше? Песню можно слушать, а при повторном просмотре – подпевать.

"Тень-тень-потетень"

https://www.youtube.com/watch?v=qZdg_CeD5oE

Весной нам хочется побольше ласкового солнышка, а растениям нужен дождик. Оказывается, он может начаться оттого, что тучка обиделась и заплакала! Слушайте песню, подпевайте припев!

"Виноватая тучка"

https://www.youtube.com/watch?time_continue=68&v=bbNghJStQWs&feature=emb_logo

И, конечно же, в любое время года нам хочется, чтобы рядом были верные друзья. Сейчас мы разучим песню о дружбе, в ней много повторяющихся фраз, которые уже при первом прослушивании можно подпевать – так быстрее запоминается текст. К тому же, потом эту песню можно будет петь вместе со своими друзьями!

"Все мы делим пополам"

<https://www.youtube.com/watch?v=Xv6LvLEi5qc>

А теперь устроим для друзей ягодно-фруктовый хоровод дружбы! Нам помогут веселые и дружные насекомые. Попутно закрепим названия ягод и фруктов, выберем самые любимые.

"Дружный круг"

<https://www.youtube.com/watch?v=W1-SMBU-BGs>

Надеюсь, угощения хватило на всех друзей и настроение у всех самое весеннее? Желаю, чтобы оно у вас всегда было таким, и будьте здоровы!

До новых встреч!



Музыкальная деятельность

Вторая младшая группа

12.05.2020 г.

Здравствуйте, уважаемы родители и дети!

Всем известно, что отдых – это прежде всего смена деятельности. Поэтому сегодня предлагаю вам поиграть и подвигаться под хорошую музыку вместе с вашими малышами.

А начнем мы с разминки, на которую нас приглашают веселые панды.

Смотрим видео и повторяем все движения наших "инструкторов"!

"Мультизарядка с пандами"

<https://www.youtube.com/watch?v=Pc44Xmgt0IU>

Мы размяли ручки, ножки, а теперь будем разминать наши пальчики. Пальчиковые игры и упражнения очень важны для развития речи малыша. А заодно и закрепим названия наших пальчиков: большой, указательный, средний, безымянный и мизинец.

"Наши пальчики"

<https://www.youtube.com/watch?v=Oe15AAOjtVQ>

А сейчас нас приглашают поиграть веселые Кукутики. Вместе с ними вспомним голоса разных животных (лягушка, овечка, корова, собачка, цыпленок, тигренок, утенок). Будем смотреть видео, подпевать звукоподражания и, конечно, танцевать!

"Кто как говорит"

<https://www.youtube.com/watch?v=-7OggV3MaD0>

А теперь Кукутики приглашают нас покататься на грузовике. Грузовик – значит, перевозит разные грузы. А вот какие и для кого они предназначены – сейчас узнаем. Готовы? Поехали!

"Грузовик"

<https://www.youtube.com/watch?v=H00vnCgXHFw>

Сейчас, когда мы большую часть времени находимся дома, самое время приобщить своего малыша к посильной помощи по дому. А поможет в этом веселая песенка.

"Помогалочки"

<https://www.youtube.com/watch?v=Uj9zsTYzc9w>

Надеюсь, вы справились со всеми домашними делами? А я с вами прощаюсь до новых встреч и желаю всем хорошего настроения и крепкого здоровья!



Музыкальная деятельность

Старшая группа

12.05.2020 г.

Здравствуйте, уважаемые родители и дети!

Сегодня я предлагаю вам обратить внимание на красоту окружающего нас мира. Мы часто этого не замечаем, занятые своими делами и заботами. Так давайте на минутку остановимся и оглядимся вокруг...

Утро, солнышко, зеленая листва, пение птиц... Начнем с веселой разминки в это прекрасное весеннее утро!

"Солнечные зайчики"

<https://www.youtube.com/watch?v=1yqEAZq6LNs>

Посмотрите по сторонам, посмотрите в окно – красота рядом, надо только уметь ее увидеть. Поможет нам это сделать очень нежная и проникновенная песня. Послушаем ее вместе и насладимся красотой природы.

"Живет повсюду красота"

<https://www.youtube.com/watch?v=MHis2GN1T1o>

Красоту нужно оберегать, красоту нужно уметь создавать. "Красота" и "доброта" – рифмуются, они всегда рядом. А значит, добрые поступки помогут создать красоту.

"Песенка о добрых поступках"

<https://www.youtube.com/watch?v=LQejccRufNQ>

Советую вам послушать и разучить с детьми несложные песни, которые помогут им научиться ценить и любить окружающую природу. Технология караоке поможет вам в этом. Нужно следить за текстом на экране (для взрослых), а детям подпевать голосу на видео.

"Во поле береза стояла"

<https://www.youtube.com/watch?v=Yrte24VlyPO>

"По малину в сад пойдем"

<https://www.youtube.com/watch?v=tT5lnPCb6VU>

И, конечно, всегда и во всем нам помогает дружба. В том числе видеть и создавать красоту. С друзьями вместе веселее петь, играть и танцевать! Все это мы и будем делать под задорную песню!

"Давай дружить!"

<https://www.youtube.com/watch?v=pgT8ObMexts&t=70s>

Давайте дорожить дружбой, беречь своих друзей и те богатства природы, которые нас окружают! Тогда у нас все будет хорошо! Я прощаюсь с вами до новых встреч и желаю вам крепкого здоровья!



Музыкальная деятельность

Вторая младшая группа

Здравствуйте, уважаемы родители и дети!

На пороге – великий праздник, юбилейный День Победы. Может ли малыш понять значение этого события?

Даже в самом маленьком возрасте ребёнок все слышит и многое понимает.

Поэтому смело делитесь с ним информацией, но учитывайте личностные особенности ребёнка. Детям 3-4 лет важно знать, что русский народ воевал и ПОБЕДИЛ, сражаясь за Родину, и мы гордимся мужеством героев. Празднуя 9 мая, мы чтим память каждого солдата. Рассказывая малышу о войне, мы закладываем основы будущего гражданина, воспитываем патриота своей страны.

В качестве поздравления с праздником и для создания соответствующего настроения, предложите посмотреть малышу "пластилиновый" мультфильм, который и был создан как раз для самых маленьких граждан нашей страны. Звучание бодрого военного марша замечательно подойдет для игры в домашний парад. Можно помаршировать по комнате с флажком или воздушным шариком, прокричать громкое "Ура!".

"С Днем великой Победы"

https://www.youtube.com/watch?time_continue=89&v=BZiChxQo5DI&feature=emb_logo

Как объяснить малышу, что такое День Победы? Это замечательно сделал детский поэт А. Усачев. послушайте стихотворение с прекрасными видеоилюстрациями. Если ребенку что-то непонятно, постарайтесь доходчиво объяснить, не оставляйте вопросы малыша без ответа.

"Что такое День Победы?"

https://www.youtube.com/watch?time_continue=89&v=mU0mWmXqMpw&feature=emb_logo

Рассказать о праздновании Дня Победы постарались и любимые герои мультфильмов вместе с Машей и Медведем. Рекомендую к совместному просмотру видеоролик, который тоже поможет в формировании у ребенка правильного представления о значении великого праздника.

"9 мая с Машей и Медведем"

https://www.youtube.com/watch?time_continue=135&v=JsRWdHtG-8E&feature=emb_logo

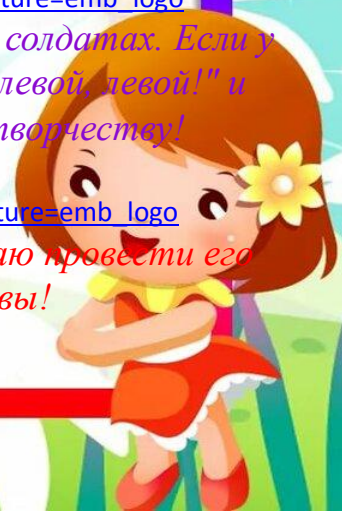
А закончить игру в "парад" можно под бодрую песню о храбрых солдатах. Если у вашего малыша есть желание – пусть подпекает слова "Эх, левой, левой!" и повторяющиеся строчки. Поощряйте его стремление к творчеству!

"Бравые солдаты"

https://www.youtube.com/watch?time_continue=14&v=6Yw6e5ag2bo&feature=emb_logo

А я еще раз поздравляю вас с наступающим праздником, желаю провести его продуктивно и позитивно. Будьте бодры и здоровы!

До новых встреч!



Музыкальная деятельность
Первая младшая группа "Кроха"
08.05.2020 г.

Здравствуйтесь, уважаемые родители и малыши!

Завтра – замечательный праздник День Победы. И конечно же, мы не можем о нем не вспомнить, несмотря на то, что ваши детки еще маленькие. О смысле и значении этого дня они узнают, когда немного подрастут. Но уже сейчас мы должны приобщать их к переживанию таких торжественных моментов в жизни нашей страны. Ведь воспитание патриота и гражданина начинается с малых лет. Как правило, День Победы ассоциируется у детей прежде всего с военным парадом. Сначала узнаем, а как же, как марширует солдат. Слушаем песню и смотрим красочный мультфильм.

"Идет солдат по городу"

https://www.youtube.com/watch?time_continue=11&v=XI73-hywaPA&feature=emb_logo

А теперь попробуем сами помаршировать так, как это делают солдаты на параде. Включите малышу музыку, объясните, что звучит военный оркестр. А изображение триколора на экране поможет зрительно закрепить цвета российского флага.

"Военный марш"

https://www.youtube.com/watch?time_continue=12&v=yxqdo-PTXgo&feature=emb_logo

Этой весной мы, похоже, не сможем, как всегда, в праздничный день погулять в парке. Но можно представить себе, как здорово качаться на качелях, прослушав веселую песенку и посмотрев мультфильм. При повторном просмотре предложите малышу подпевать слова "раз, два".

"Качели"

https://www.youtube.com/watch?time_continue=44&v=mqh1PeLecxE&feature=emb_logo

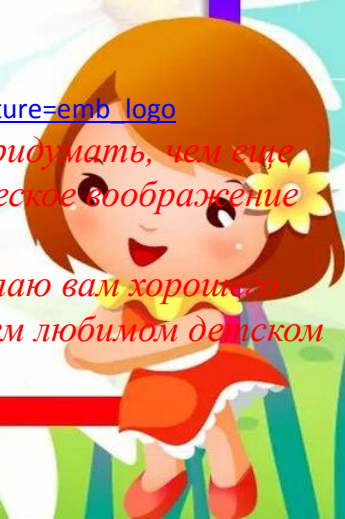
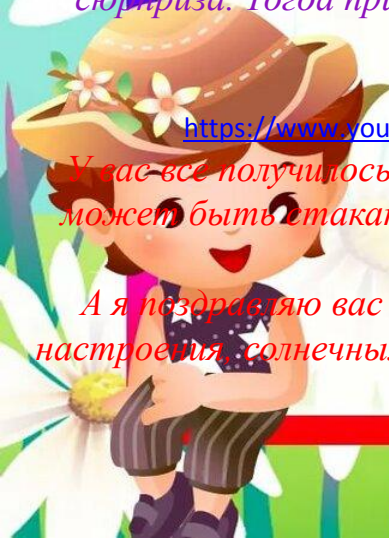
Раз нет возможности для прогулок, найдем интересную игру дома. Дети очень любят игры-превращения. Возможно, у вас найдется пластиковый или бумажный стаканчик (пластмассовый тоже подойдет) и маленькая игрушка, например, из киндер-сюрприза. Тогда присаживаемся на ковер, берем свои волшебные стаканчики и... увидим, во что их можно превратить.

"Стаканчик"

https://www.youtube.com/watch?time_continue=78&v=-Th06YICFk8&feature=emb_logo

У вас все получилось? Эту игру можно продолжить и самим придумать, чем еще может быть стаканчик. Так мы развиваем фантазию и творческое воображение наших малышей.

А я поздравляю вас с наступающим Праздником Победы и желаю вам хорошего настроения, солнечных дней и надеюсь на скорую встречу в нашем любимом детском саду!



Музыкальная деятельность

Старшая группа

08.05.2020 г.

Здравствуйте, уважаемые родители и дети!

Сегодня мы поговорим о важной дате в жизни нашей страны – юбилейном Дне Победы, вспомним о героях той далекой войны и о песнях, которые помогли победить.

Родители часто задают вопрос: "А можно ли маленькому ребенку рассказывать о войне?" Не только можно, но и нужно.

Ведь именно к 5-6 годам у детей формируется самооценка, понимание того, «что такое хорошо, что такое плохо», «правильно/неправильно», «добро или зло». В этом возрасте можно с лёгкостью уложить рассказ о ВОВ в возрастную логику ребёнка.

Ребёнок лучше всего воспринимает информацию наглядно-образно и тактильно. Ему важно видеть и прикасаться к тому, о чём Вы рассказываете. Так сформируются новые нейронные связи. Ребёнок захочет применить к себе поведение и качества героев: стремление защищать, отвагу, желание помочь. А если Вы покажете фильм с участием детей, то проекция в игру в войнушку или медсестру, спасающую раненого солдата, не заставит себя ждать.

Предлагаю вам посмотреть с детьми несколько видеоклипов на известные военные песни, в которых использованы подлинные фотографии и кадры военной хроники. Это поможет детям представить атмосферу военного времени.

"На безымянной высоте"

<https://yandex.ru/video/preview/?filmId=2710568689751937584&text=%D0%B2%D0%B8%D0%B4%D0%B5%D0%BE%D0%BA%D0%BB%D0%B8%D0%BF%D1%8B+%D0%BD%D0%B0+%D0%B2%D0%BE%D0%B5%D0%BD%D0%BD%D1%8B%D0%B5+%D0%BF%D0%B5%D1%81%D0%BD%D0%B8>

"Землянка"

https://www.youtube.com/watch?v=EpmU-hIsSA&feature=emb_logo

"Смулянка"


https://www.youtube.com/watch?time_continue=48&v=GvVbExGApkw&feature=emb_logo

"Катюша"

<https://yandex.ru/video/preview/?filmId=18201230459347063950&p=1&text=%D0%B2%D0%B8%D0%B4%D0%B5%D0%BE%D0%BA%D0%BB%D0%B8%D0%BF%D1%8B+%D0%BA%D0%B0%D1%82%D1%8E%D1%88%D0%B0>

Каким был самый первый День Победы, узнаем из следующего видеоролика

"Советский народ празднует День Победы"



https://www.youtube.com/watch?time_continue=43&v=FslO_0In31Q&feature=emb_logo

К сожалению, все меньше приходит на майский парад непосредственных участников тех далеких событий, с каждым годом редют ряды ветеранов. О параде Победы на Красной площади расскажет песня Л.Олифиновой, а видеоролик дает возможность увидеть ветеранов войны, рассмотреть их многочисленные награды за боевые подвиги.

"С дедом на парад"

https://www.youtube.com/watch?time_continue=22&v=ou2pdFGDrwM&feature=emb_logo

o

Конечно, апофеозом празднования Дня Победы является салют – завораживающее по своей красоте зрелище. Увидеть это своими глазами сможем в следующем видеосюжете. Вспоминаем песню "День Победы", поем ее вместе с Л.Леценко и всей страной.

"Салют"

https://www.youtube.com/watch?time_continue=25&v=rGcwtAubwzw&feature=emb_logo

o

*Я поздравляю вас с наступающим Праздником Победы, призываю всегда помнить, кому мы обязаны своей жизнью и передать эту память своим детям. Желаю всем добра, счастья, улыбок, солнца и, конечно, здоровья!
До новых встреч!*



Первая младшая группа "Карапуз"

07.05.2020 г.

Здравствуйте, уважаемые родители и малыши!

Наступил последний месяц весны, и мы, как и каждый год, готовимся отмечать большой праздник – День Победы. Конечно, ваши детки еще малы и не могут понять всю глубину и значение этого события для нашей страны, но почувствовать атмосферу торжества, эмоционально отреагировать – это им вполне под силу.

Поэтому сегодня отправляемся на виртуальный парад.

А для этого нам надо, прежде всего, уметь маршировать. Казалось, бы что проще? Но ведь шагать надо четко под музыку. Мы будем помогать себе погремушками и ложками. Сначала просто шагаем, а потом добавляем музыкальные инструменты. Внимательно слушайте, что объясняют веселые нотки, и вместе с ними выполняйте движения.

"Веселый марш"

https://www.youtube.com/watch?time_continue=62&v=HvlKnchd1gg&feature=emb_logo

Какой же еще инструмент может помочь нам научиться маршировать? Конечно же, барабан! Он на параде главный, ведь именно он задает темп и ритм маршу. Если у вас нет барабана, можно его заменить пластиковым контейнером и палочками для роллов, или другими подручными средствами, на ваше усмотрение. Напомните ребенку название инструмента, попросите изобразить его голос – "бум-бум!"

"Песенка про барабан"

https://www.youtube.com/watch?time_continue=76&v=ObqGfMjyJL8&feature=emb_logo

Что еще нужно взять с собой на парад? Конечно, флажки. Флажок можно сделать самим, приклеив, например, прямоугольник цветного картона на деревянную палочку или коктейльную трубочку. Слушайте песенку и выполняйте все движения по тексту.

При этом покажите малышу, какие движения можно делать с флажком: размахивать флажком над головой, кружиться с ним и т.д.

"Игра с флажками"

https://www.youtube.com/watch?time_continue=13&v=6x0q9ExDEk4&feature=emb_logo

Праздник – это всегда весело. Поэтому предлагаю вам веселую игру, можно использовать мячик или воздушный шарик. Смотрим на забавную семейку и танцуем вместе с ними.

"Руками кролик хлоп-хлоп"

<https://yandex.ru/video/preview/?filmId=8266133431113466519&text=%D1%80%D1%83%D0%BA%D0%B0%D0%BC%D0%BD%D0%BA%D1%80%D0%BE%D0%BB%D0%B8%D0%BA+%D1%85%D0%BB%D0%BE%D0%BF%D1%85%D0%BB%D0%BE%D0%BF>

Надеюсь наша парад удался? Главное – чтобы у вас было хорошее настроение, а игры и движения принесли удовольствие. Я поздравляю вас и всех ваших близких с наступающим Днем Победы и желаю вам яркого весеннего солнца, ослепительных улыбок и крепкого здоровья!

Музыкальная деятельность
Подготовительная к школе группа
07.05.2020 г.

Здравствуйте, уважаемые родители и дети!

*"Немало праздников у нас,
Но самый главный – День Победы!"*

Этими словами из песни мне хотелось бы начать нашу сегодняшнюю встречу. Прошло 75 лет с момента окончания Великой Отечественной Войны. Она так или иначе коснулась каждой семьи. Поэтому праздник этот – поистине всенародный. И я бы хотела поздравить вас всех с наступающим Днем Победы этой замечательной песней, сопровождающей не менее замечательный видеоряд.

"Главный праздник"

https://www.youtube.com/watch?time_continue=79&v=Y7W9gR731-E&feature=emb_logo

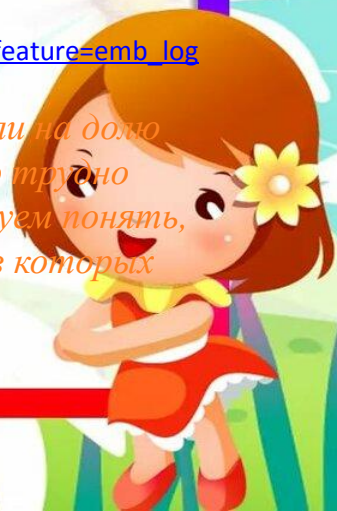
А нужно ли рассказывать детям о войне, ведь это так страшно? Несомненно, нужно. Погружение в историю формирует чувство патриотизма и любовь к Родине. Рассказы о героях и их подвигах возвращают в детях очень важные качества: уважение и почитание старших. Подобные беседы способствуют формированию чувства ответственности за себя, за семью. А ветераны ВОВ – это ярчайший пример стойкости, мужества, крепости духа для наших детей. И я предлагаю вам вместе с детьми посмотреть видеоклип на хорошую современную песню о войне. А дети смогут представить себе начало войны, окунуться в атмосферу тех лет.

"И все о той весне"

https://www.youtube.com/watch?time_continue=88&v=KWrzh_XqDZk&feature=emb_logo

В тяжелые военные годы нелегкие испытания выпали на долю детей. Как им жилось, что они чувствовали? Это трудно представить современным детям. И все-таки попробуем понять, через что пришлось пройти детям войны, многие из которых стали героями наравне со взрослыми.

"Дети войны"



https://www.youtube.com/watch?time_continue=124&v=o85-OdvzdYs&feature=emb_logo

Следующий видеоролик расскажет нам о судьбе маленького героя – трубача. Песня, подкрепленная кадрами из фильма, трогает до слез. Такие песни учат сопереживать, чувствовать чужую боль, вызывают уважение и восхищение отвагой маленьких бойцов.

"Песня о маленьком трубаче"

https://www.youtube.com/watch?time_continue=149&v=mwB-Xp9ocxU&feature=emb_logo

Песня про трех друзей-танкистов была очень популярна в военные годы, хотя написана была еще до войны. Она и сейчас часто исполняется – многие современные артисты включают ее в свой репертуар. Попробуйте разучить ее с детьми. Текст дается на экране вместе с плюсовой фонограммой. (Он, кстати, несколько отличается от общепринятого. Но многие военные песни стали народными, и народ перепевает их, добавляя свои строчки, как это было, например, с песнями "Катюша", "Синий платочек", и др.)

"Три танкиста" https://www.youtube.com/watch?time_continue=14&v=F9SRkr6sDMY&feature=emb_logo

Чем дальше от нас период с июня 1941 по май 1945 года, тем меньше остается непосредственных участников тех страшных событий, через которых мы могли бы прикоснуться к истории. Стало традицией устраивать 9 мая шествие "Бессмертного полка". Понять суть этой акции поможет детям замечательный мультфильм и песня.

"От героев былых времен"

https://www.youtube.com/watch?time_continue=1&v=kdIH7OlgNd8&feature=emb_logo

Слушая песни военных лет и песни, написанные о войне в наше время, испытываешь чувство глубокой гордости за свой народ, его героизм, мужество, силу духа. Хочется, чтобы эти же чувства смогли испытать и наши дети, чтобы потом передать их нашим внукам. Поэтому беседуйте с детьми о войне, не бойтесь, что они не поймут – понимание придет позже, а пока они должны почувствовать, эмоционально пережить. Конечно, ваши рассказы о войне могут быть связаны с потерей близких людей, но в таком случае акцент делайте на их качествах, заслугах, на гордости за своих родственников и свой народ.

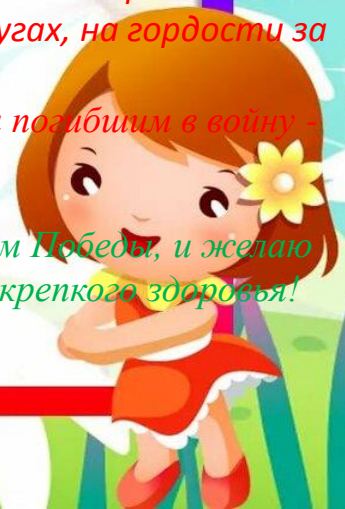
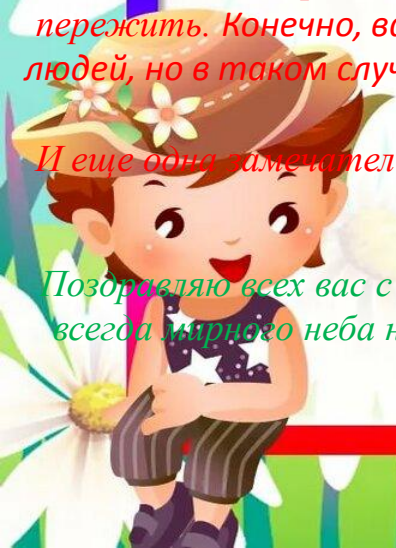
И еще одна замечательная песня о благодарности потомков всем погибшим в войну -

"Победная весна 45-го"

<https://www.youtube.com/watch?v=UZVgclDdimY>

Поздравляю всех вас с наступающим народным праздником - Днем Победы, и желаю всегда мирного неба над головой, благополучия в ваших семьях и крепкого здоровья!

До новых встреч!



Музыкальная деятельность

Средняя группа

06.05.2020 г.

Здравствуйтесь, уважаемые родители и дети!

С наступлением последнего месяца весны приближается замечательный праздник – День Победы. И пусть в этом году мы с вами не пойдем смотреть парад, но зато можем вспомнить, как это происходило всегда.

Тема защиты Родины всегда была актуальна. Послушайте вместе с ребенком современное исполнение старинной солдатской песни, вслушайтесь в ее ритм и характер. Объясните, что это звучит военный оркестр – на видео очень хорошо показаны инструменты военного духового оркестра. А детский вокал делает эту песню более понятной и близкой детям. Хорошо, если у ребенка возникнет желание подпевать – в этом случае помогите ему.

"Шли солдаты на войну"

https://www.youtube.com/watch?time_continue=69&v=NusVZfmohll&feature=emb_logo

Для чего необходимо рассказывать детям о ВОВ? Каждый человек должен знать историю своего народа. Начните с малого: например, рассказывая о Великой Победе, скажите ребенку: «Наши прабабушка и прадедушка воевали с врагами и сражались за нашу счастливую жизнь. В их честь принято нести знамя Победы и фотографии героев во время шествия Бессмертного полка». Чтобы ребенок лучше понял, как важна была победа для нашего народа, предложите ему посмотреть видеоклип о победной весне. Если у ребенка возникают вопросы, постарайтесь на них подробно ответить – так у него сформируется очень важное качество – уважение и почитание ветеранов и павших героев.

"Весна сорок пятого года"

https://www.youtube.com/watch?time_continue=32&v=Xssp58dVklk&feature=emb_logo

Посмотрите вместе с ребенком видео о Параде Победы 1945 года. Здесь уместно будет объяснить, что в память об этой дате такой парад проводится ежегодно. (К сожалению, это не относится к нынешнему году.) Сопровождает видеоклип известная песня, очень героическая и оптимистичная.



"День Победы" Д. Тухманова

https://www.youtube.com/watch?time_continue=35&v=i77MIWkYFkI&feature=emb_logo

Расскажите также, что такое Вечный огонь, почему он не гаснет, и о том, что он символизирует нашу память о погибших героях. Отметьте, что такой мемориал есть в каждом городе, в том числе и в нашем. Пропойте песню, используя караоке – мелодия понятна, ритм текста четко выделяется "горошинкой". Если есть необходимость, поясните непонятные слова. Если будет возможность, разучите эту песню вместе с ребенком.

"Вечный огонь"

https://www.youtube.com/watch?v=gP7sN6E-BP0&feature=emb_logo

По традиции, в День Победы по всей стране гремят залпы салютов, как и в мае 1945 года. И, конечно, самый красивый праздничный салют – в столице нашей Родины – Москве. Увидеть его можно прямо сейчас, на предложенном видеоролике. Озвучен он замечательным маршем "Прощание славянки", который часто звучал в годы войны.

"Салют"

https://www.youtube.com/watch?time_continue=149&v=0ls5K2iBwsU&feature=emb_logo

Хочется дать один совет. После рассказа о войне не оставляйте ребёнка наедине со своими мыслями. Спросите его о том, что произвело на него большее впечатление?

Что расстроило? Что понравилось? Что бы он хотел ещё узнать?

Можете проиграть или прорисовать с ним Ваш рассказ. Это поможет проработать тревожность, которая может зародиться у ребёнка после рассказа о войне.

А я прощаюсь с вами до следующего занятия, поздравляю с наступающим праздником Победы и желаю всем крепкого здоровья!

До новых встреч!



Музыкальная деятельность
Первая младшая группа "Карапуз"
30.04.2020 г.

*Здравствуйте, уважаемые родители и малыши!
Сегодня мы с вами поиграем, споем, попляшем под хорошую
музыку и вспомним о любимых игрушках.*

*Чтобы манипулировать игрушкой и не уронить ее, надо размять
и укрепить пальчики рук. Навык выполнения движений под
музыку со словами очень важен для развития у малыша
координации движений, зрительного и слухового внимания.
Выполните с малышом это простое упражнение. Следите за
текстом и динамикой – чем громче играет музыка, тем
интенсивнее движения.*

«Пальчик о Пальчик ТУК да ТУК»

<https://www.youtube.com/watch?v=8iHeyNJVH5M>

*Дети очень любят музыкальные игрушки. Одна из любимых –
барабан. Давайте вспомним про него песню и постучим в такт
музыке по барабану (у кого он есть) или ладошками, кулачками по
коленочкам, по столу и т.д. Главное – почувствовать ритм шага.*

"Песенка про барабан"

https://www.youtube.com/watch?time_continue=76&v=ObqGfMjyJL8&feature=emb_lo
[go](#)

*Каждому малышу знакомы стихи А.Барто из серии «Игрушки». А
сегодня их можно не только продекламировать, но и спеть,
посмотрев замечательное видео.*



«Мульт-песенки»

<https://www.youtube.com/watch?v=WJtr9trtvCQ>

А теперь, я думаю, самое время покататься на машине. Как показывают наблюдения за детьми, играть с машинками любят не только мальчики, но и девочки. Поэтому садимся и едем все вместе с веселой песней!

«Едет машина, би-би-би»

<https://www.youtube.com/watch?v=okRXIRo7v5M>

"Наш веселый хоровод"

А давайте устроим большой хоровод со своими любимыми игрушками! Чтобы наш круг не сужался, держим руки пошире, как бы отводя малыша из круга. И повторяем все движения, которые представлены на видео.

[https://yandex.ru/video/preview/?filmId=10674769842344466070&from=tabbar&parent-reqid=1586409332140394-950721212834610949600276-production-app-host-vla-](https://yandex.ru/video/preview/?filmId=10674769842344466070&from=tabbar&parent-reqid=1586409332140394-950721212834610949600276-production-app-host-vla-web-yp-)

[web-yp-283&text=%D0%BD%D0%B0%D1%88+%D0%B2%D0%B5%D1%81%D0%B5%D0%BB%D1%8B%D0%B9+%D1%85%D0%BE%D1%80%D0%BE%D0%B2%D0%BE%D0%B4](https://yandex.ru/video/preview/?filmId=10674769842344466070&from=tabbar&parent-reqid=1586409332140394-950721212834610949600276-production-app-host-vla-web-yp-283&text=%D0%BD%D0%B0%D1%88+%D0%B2%D0%B5%D1%81%D0%B5%D0%BB%D1%8B%D0%B9+%D1%85%D0%BE%D1%80%D0%BE%D0%B2%D0%BE%D0%B4)

Я думаю, ваши игрушки были очень рады повеселиться вместе с нами! Ведь они всегда ждут своих хозяев и огорчатся, если те про них забывают. Любите, дети, свои игрушки так, как они любят вас!

Хорошего вам настроения, крепкого здоровья и новых игрушек!

До новых встреч!



Музыкальная деятельность
Подготовительная к школе группа
30.04.2020 г.

Здравствуйте, уважаемые родители и дети!
Сегодня я приглашаю вас поучаствовать в «Музыкальном марафоне».

Чтобы справиться со всеми заданиями, нам необходимо зарядиться и взбодриться. Поможет нам в этом наш старый знакомый капитан Краб.

«Бодрилка»

<https://www.youtube.com/watch?v=2sMe1qOipDQ>

Первое наше задание будет на различение звуков. Посмотрите видео с забавными гномиками. Каждый из них играет на своем колокольчике и песенки у всех разные: у самого маленького – высокий голос «дин-дин», у среднего – «дан-дан», а у самого большого голос низкий и сочный – «дон-дон».

«Музыканты-гномики» (колокольчики дин-дан-дон)

https://www.youtube.com/watch?time_continue=7&v=Pn-XYp5vdu4&feature=emb_logo

А теперь я попрошу вас вспомнить звучание русских народных инструментов. Подпевайте знакомую песню, смотрите замечательный видеоряд.

«Калинка-малинка»

Мы с вами уже знакомы со многими музыкальными инструментами и научились различать их голоса. В продолжение этой темы – песня от наших друзей «Кукутиков».

Можно слушать, петь и танцевать, вспоминая названия музыкальных инструментов. Это и будет нашим следующим заданием.



«Музыкальные инструменты»

<https://www.youtube.com/watch?v=aQg34p4ec-s>

Школа у наших с вами детей уже не за горами. Пора подумать о том, что понадобится на уроке, а какие вещи лучше оставить дома. Вспоминаем песню, поем вместе и запоминаем, что нужно положить в портфель.

"Два мышонка"

https://www.youtube.com/watch?time_continue=27&v=zvu2DRaQ0ww&feature=emb_logo

Учиться в школе веселее вместе с друзьями. Но ведь дружба – это не пустое слово, а большая ответственность. Это нам объяснят веселые «Барбарики». Ваша задача – петь песню и танцевать вместе с ними.

"Песня про друзей"

https://www.youtube.com/watch?time_continue=7&v=AlQTT5DRf20&feature=emb_logo

А напоследок – самое трудное, но и интересное задание. Постарайтесь повторить все движения, которые вам показывают друзья «Фиксиков». Если будет сложно справиться с первого раза – можно повторить.

«Помогатор»

<https://www.youtube.com/watch?v=EjUT4AWfXsA>

Итак, мы успешно справились со всеми этапами нашего «Музыкального марафона». Я поздравляю вас и объявляю победителями сразу в нескольких номинациях: «Лучший друг», «Лучший помогатор», «Лучший ученик», «Лучший музыкант»! Желаю вам хорошего настроения, верных друзей и крепкого здоровья!

До новых встреч!



Музыкальная деятельность

Средняя группа

29.04.2020 г.

Здравствуйте, уважаемые родители и дети!

Сегодня я приглашаю вас начать нашу встречу с веселой разминки с динозавриками. А проведет ее для нас выдумщик и весельчак капитан Краб.

Смотрим на экран и активно выполняем все движения!

«Динозарядка»

https://www.youtube.com/watch?v=r_gqIQlwXU0

А вы знаете, что капельки живут на облаках в своих маленьких домиках, а погулять спускаются к нам на землю во время дождя? А потом, когда солнышко начинает пригревать, капельки испаряются, поднимаются обратно в небо и возвращаются в свои дома. Посмотрев этот забавный мультик и послушав песенку, дети будут иметь представление о таком важном явлении, как круговорот воды в природе.

«Капельки-пружинки»

https://www.youtube.com/watch?v=z223S8Q_UЕс

Скоро лето, которого мы все с нетерпением ждем. Наступит ягодная пора. Так хочется свежей, душистой малинки!

Предлагаю вам разучить с детьми песню об этой вкусной ягоде.

«По малину в сад пойдем»

<https://www.youtube.com/watch?v=5vbjZ49NBOo>



*А для мамочки и вместе с ней мы споем очень добрую песенку.
Оказывается, весна наступает благодаря вам, наши милые мамы!*

«Солнышко лучистое»

https://www.youtube.com/watch?v=P7E85_doSYw

А теперь приглашаю всех на веселую игру. Правила просты: танцуем, повторяя движения за героями на экране, а по команде замираем в какой-нибудь необычной позе – у кого интереснее получится?

«Игра на движения играем-замираем»

[https://www.youtube.com/watch?time_continue=28&v=4ws5c0c3i2U&feature=emb_lo](https://www.youtube.com/watch?time_continue=28&v=4ws5c0c3i2U&feature=emb_logo)

Благодарю всех, кто с нами пел, веселился и танцевал. Пусть хорошая, добрая музыка звучит для вас всегда! Всем желаю быть счастливыми, довольными и, главное, здоровыми!

До новых встреч!



Музыкальная деятельность

Вторая младшая группа

28.04.2020 г.

Здравствуйте, уважаемы родители и дети!

Я рада приветствовать вас на страничке нашего сайта!

И начать нашу встречу предлагаю с веселой разминки, которую с нами проведет неутомимый выдумщик капитан Краб. Итак, малышки, начинаем!

«Делай так»

<https://www.youtube.com/watch?v=WHsuZgtaEPsm>

Сегодня мы с вами обратим внимание на развитие звуковысотного слуха наших малышей. Начнем с игры, помогающей понять, в каком направлении движется мелодия, вверх или вниз? Поможет нам веселая матрешка. Внимательно смотрите, куда матрешка шагает по лесенке и вслушивайтесь в движение звуков. Если матрешка идет вверх, - значит, и мелодия тоже. А потом надо самостоятельно угадать направление движения мелодии.

«Куда пошла матрешка?»

<https://www.youtube.com/watch?v=YA3Td4Dk9rg>

*«Дождик капает кап-кап,
Дождик капает на пап.
Дождик капает на мам,
он звенит и тут, и там...»*

А вы любите дождик? Давайте вместе послушаем песенку про дождик от Анны Ярановой и канала «Наше всё!» Если понравится, смелее подпевайте!



«Дождик капает кап-кап»

<https://www.youtube.com/watch?v=kZ6XooXB5ps>

Дождь – это живительная влага, дающая силу растениям. А как с помощью водички вырастить у себя дома цветочек – узнайте, посмотрев наш следующий видеоролик. Обратите внимание ребенка на последовательность развития растения – очень наглядно все показано.

«Цветочек»

<https://www.youtube.com/watch?v=OPAS-gU5Ah4&t=3s>

Ну что ж, потрудились мы на славу, а сейчас я приглашаю вас на зажигательный танец вместе с «Волшебниками двора»!

«Лялечка»

https://www.youtube.com/watch?v=s_QXx3Bc5n8

Покажите ребенку несколько движений, соответствующих настроению песни, направьте его фантазию в нужное русло, а уж детское творчество само найдет выход! Главное в данном случае – не качество движений, а настроение и эмоциональное исполнение.

Я желаю вам всегда иметь такой же позитивный настрой и запас энергии, как у нашей любимой Лялечки!

До новых встреч!



Музыкальная деятельность

Старшая группа

28.04.2020 г.

Здравствуйте, уважаемые родители и дети!

Вам понравилась веселая разминка, предложенная капитаном Крабом? В его копилке множество разных затей. И сегодня мы будем разминаться – да-да! – с динозаврами. Разве вы не знаете, что они лучше всех делают зарядку?

«Динозарядка»

https://www.youtube.com/watch?v=r_ggIQlwXU0

Теперь можно перейти к танцам. Но для начала уточним наши представления о танцевальных жанрах и попробуем разобраться, чем отличаются плясовая, вальс и полька. Смотрим, слушаем, запоминаем.

«Три танца»

<https://www.youtube.com/watch?v=q53UYoVhHyM>

Я думаю, нам всем этой зимой и весной не хватало солнышка. Поэтому следующую песню можно считать закличкой – пусть солнце нас услышит и почаще заглядывает к нам в окна. Эту песню можно не только слушать, но и подпевать. Она ритмична и хорошо ложится на слух.

«Я и Солнце»

<https://www.youtube.com/watch?v=nRhmmJo60xU>

Учитывая непростую ситуацию, в которой мы все сейчас находимся, очень кстати прозвучит песенка кота Леопольда из мультфильма «Лето кота Леопольда».

Давайте относиться к происходящему именно как к временной неприятности. А для наших ребят это еще одна возможность встретиться с героями любимого мультфильма. Пойте с нами!

«Неприятность эту мы переживём»

<https://www.youtube.com/watch?v=rjxoWMtgbox>

А теперь я приглашаю вас потанцевать вместе с нежными цветочками.

«Мы цветочки»

https://www.youtube.com/watch?v=uEM_ZW7vGPY

Я была рада вам предложить несколько песен и танцев, которые могут поднять вам настроение, отвлечь от домашних забот и принести пользу вашему здоровью!

До новых встреч!



Музыкальная деятельность
Первая младшая группа "Карапуз"
27.04.2020 г.

Здравствуйте, уважаемые родители и малыши!
Сегодня я снова приглашаю вас побывать в Стране музыки и движений.

Все дети очень любят двигаться, это необходимо для их развития. Один из основных видов движения – прыжки. Они бывают самыми разными. В этом мы с вами убедимся, выполнив «прыгательную» разминку. А поможет нам в этом неутомимый капитан Краб со своими забавными животными. Итак, смотрим на экран, повторяем прыжки и не сбавляем темп!

«Прыгательная»

<https://www.youtube.com/watch?v=cw3xWMM9THU>

А теперь наши ножки немного отдохнут, поиграем с ручками. Сумеете их спрятать за спиной? Действуем по тексту – прячем ручки и показываем. Затем прячем ножки (накрываем коленочки руками) и прячемся сами (подносим ладошки к лицу, не дотрагиваясь до него). Повторять можно столько раз, сколько захочет ребенок.

«Где же наши ручки?»

<https://www.youtube.com/watch?v=zd6f6M8yojU>

А вы сможете угадать голоса животных? Давайте вместе вспомним, кто из них как «разговаривает». В этом нам поможет познавательный мультфильм. Предложите малышу самому проговаривать звукоподражания – это поможет стимулировать его речевую деятельность.

«Как говорят животные»

<https://www.youtube.com/watch?v=w7no9c0sAkU>



Игрушки тоже умеют «разговаривать», и у них есть свои голоса. Сегодня послушаем милую песенку про старинную народную игрушку – «Ваньку-встаньку», иначе мы называем ее «неваляшкой» за то, что она ну ни за что не хочет ложиться на бок: сколько ее ни укладывай – все равно встает. Предложите ребенку выполнять покачивания с бока на бок, подражая неваляшке, а также другие движения, которые увидите на экране.

«Неваляшки»

<https://www.youtube.com/watch?v=mVz7jtuVNxg>

Настало время поиграть! Если в вашем ящике с игрушками найдутся погремушки – замечательно. Если же их нет – всегда можно найти альтернативное решение. Просто насыпьте в бутылочку или баночку из-под йогурта, сока горсть крупы (гороха, соли) и используйте эту поделку как погремушку. Главное, плотно закройте крышку, чтобы крупа не высыпалась. Слушаем простую песенку, и снова играем в «прятки» - на этот раз прячем за спину озорную погремушку.

«Погремушечка»

<https://www.youtube.com/watch?v=SZh2EwUxQIU>

Если вам понравилась игра, ее можно повторять снова и снова. А я желаю вам всего доброго и надеюсь на новые встречи!



Музыкальная деятельность
Первая младшая группа "Кроха"
27.04.2020 г.

Здравствуйте, уважаемые родители и малыши!

Приглашаю вас на наш традиционный музыкально-танцевальный час. А начнем мы с веселой разминки. От вас требуется только смотреть на экран, повторять движения и получать удовольствие от веселой музыки.

«Веселая мультзарядка»

<https://www.youtube.com/watch?v=xTIVznmnHok>

А теперь я предлагаю вам отгадать музыкальные загадки. Данная игра позволит активизировать слуховое восприятие вашего малыша. Объясните ему, что музыка может изображать повадки и характерные черты животных. Послушайте эти отрывки и отгадайте:

«Кого разбудило солнышко?» (заяц, лиса, медведь, птичка)

<https://www.youtube.com/watch?v=bM21gQ7CmGw>

Последней проснулась птичка. Вот про нее-то мы и споем. Будем показывать, как птичка летает, поет песенки, клюет зернышки.

Предложите малышу подпевать повторяющиеся слова.

"Птичка" Т. Попатенко

https://www.youtube.com/watch?v=DmHYaDI4qOw&feature=emb_logo

А вот веселые подружки, вечно прячутся друг в дружке! Догадались? Это – матрешки! Если у вас дома нет такой замечательной народной игрушки, посмотрите вместе с малышом интересный видеоролик и послушайте веселую песенку. Можно нарядить вашего малыша в платочек и предложить ему танцевать вместе с веселыми матрешками.

«Мы – матрешки»

https://www.youtube.com/watch?v=ooHiofgiF_k

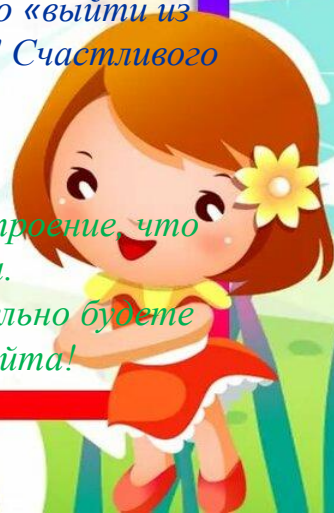
Мы и пели, и плясали, пришло время поиграть! Отправляемся в путешествие на веселом паровозике. На остановке можно «выйти из вагона» и потанцевать. Следите за подсказками на экране! Счастливого пути!

«Чух-чух, паровозик»

<https://www.youtube.com/watch?v=nRp6CvQcqlQ>

Я надеюсь, вы интересно провели время? И если ваше настроение, что называется, «на пять!», то я очень за вас рада.

Будьте веселы, позитивны, дружелюбны, и тогда обязательно будете здоровы! До новых встреч на страницах нашего сайта!



Музыкальная деятельность

Средняя группа

27.04.2020 г.

Здравствуйте, уважаемые родители и дети!

Я рада новой встрече с вами.

Сегодня я предлагаю вам всей семьей сыграть в интересную и полезную танец-игру, развивающую память движений. Правила игры заключаются в том, что в каждом куплете прибавляется новое движение, и вам нужно запоминать движения в порядке их появления. Итак, начнем!

«Привет, дружок, сыграем чуточек!»

<https://www.youtube.com/watch?v=9-rlgUtfwyo>

А теперь займемся развитием слухового внимания и музыкальной памяти. Проверим, сможете ли вы угадать всех лесных жителей по характеру музыки? Включаем свою фантазию и воображение!

«Чья мелодия?»

<https://www.youtube.com/watch?v=dT0e6JWQQYM>

Несмотря на сюрпризы природы, все мы рады весне. Поэтому послушайте вместе новую песню, побеседуйте о приметах весны и при повторном прослушивании предложите ребенку подпевать все, что он запомнил.

«Весенняя полечка»

<https://www.youtube.com/watch?v=QQ-KWRpdVE8>

А следующая песня нам знакома, продолжим ее разучивание. Стараемся петь так же, как слышим ее в видеоролике. На вступление, проигрыш и заключение можно постучать металлической палочкой или похлопать в ладошки. Помните: чем больше мы стараемся запомнить, тем лучше работает наша память!



«Кап-кап, тук-тук-тук»

https://www.youtube.com/watch?v=x5_ah89eBhl

Я думаю, что песня о кузнечике всем знакома, но сегодня мы постараемся придать ей оптимистическую окраску и пропеть так, чтобы кузнечик остался цел. Присоединяйтесь!

«В траве сидел кузнечик» (с благополучным окончанием)

<https://www.youtube.com/watch?v=IFU6Ty3so-c>

На радостях заплясали все обитатели зеленой лужайки. Можно потанцевать с ними вместе! Смотрим на забавных насекомых, выполняем движения по показу и в соответствии с текстом.

«Танцуй со мной»

<https://www.youtube.com/watch?v=giUMxiWMhqc>

Если вам понравился этот танец, можете повторять его так часто, как только захотите. Движения под задорную музыку поднимают настроение, улучшают самочувствие, отвлекают от невеселых мыслей.

А я желаю вам душевного равновесия и крепкого здоровья!

До новых встреч!



Музыкальная деятельность
Подготовительная к школе группа
27.04.2020 г.

Здравствуйте, уважаемые родители и дети!

Нашу сегодняшнюю встречу мы начнем не с обычной разминки, а с морской зарядки, сокращенно – «морядки». Помогут нам наши знакомые: капитан Краб и его друзья-животные. Итак, полный вперед!

«Морядка»

<https://www.youtube.com/watch?v=rSK2tlnNKgc>

Теперь можно немного отдохнуть и вспомнить, на какие основные группы делятся все музыкальные инструменты. Это духовые (деревянные и медные), струнные, ударные и клавишные. Чтобы было понятней, о чем идет речь, посмотрите с ребенком видеопрезентацию.

«Музыкальный магазин»

<https://www.youtube.com/watch?v=bLDsV3uhGk4>

Поясню еще, что по происхождению музыкальные инструменты можно разделить на классические и народные. Как раз со звучанием оркестра русских народных инструментов мы сейчас с вами и познакомимся, послушав замечательную народную песню. А видеоиллюстрацией служат прекрасные образцы русского народного прикладного творчества.

«Калинка-малинка»

<https://www.youtube.com/watch?v=jK1iCSbt5sA>

Продолжим разучивание шуточной песни про незадачливых свинок. Не стесняемся и на припев импровизируем движения – хлопки в ладоши, по коленям, по плечам, щелчки пальцами рук и т.д.



«Зеленые ботинки»

<https://www.youtube.com/watch?v=QzUVI6dDp7A>

Сейчас, когда мы все находимся дома, самое время подарить песню своему лучшему другу на все времена – маме. Детям эта песня знакома, а спеть ее с веселыми «Волшебниками двора», я думаю, труда не составит.

«Мамочка»

<https://www.youtube.com/watch?v=5UHRXNnfOxE>

Сейчас мы как никогда заботимся о том, чтобы наши жилища были чистыми. И, конечно, должны помочь в этом своей маме. «Волшебники двора» - неутомимые придумщики и заводилы. Они даже такое скучное занятие, как уборка, могут сделать увлекательным и танцевальным. Так что берем губки, тряпки, и принимаемся наводить чистоту!

«Моем»

<https://www.youtube.com/watch?v=OkclpKGzWr0>

Теперь, когда в доме полный порядок, можно сменить вид деятельности и, например, поиграть с любимыми игрушками или почитать интересную книгу. А может быть, и перекусить чем-нибудь вкусеньким.

А я с вами прощаюсь и желаю вам быть всегда улыбчивыми, доброжелательными и здоровыми!



Музыкальная деятельность
Первая младшая группа "Кроха"
24.04.2020 г.

Здравствуйте, уважаемые родители и дети!
Сейчас, когда мы с вами очень много времени проводим дома, у наших малышей есть возможность наблюдать за домашними делами и участвовать в них.

Предложите ребенку посмотреть и послушать современный, плясовой вариант известной народной потешки.

«Сорока-ворона»

<https://www.youtube.com/watch?v=w03i4xPDa1w>

Можно ее использовать во время приготовления семейного обеда, других режимных моментах. Или обсудить с ребенком: так ли проходит день у вас дома, как в доме сороки?

А сейчас самое время отправиться в веселое путешествие на маленьком паровозике, который возит животных и ребят. Смотрим видео и повторяем (закрепляем) порядковый счет до 5.

«Паровозик»

<https://www.youtube.com/watch?v=CICXAEXWfqQ>

Оказывается, когда во все игрушки уже переиграли, можно поиграть... со своей ладошкой! Ведь она может превращаться и в море, и в тетрадь... А во что еще – узнаем, послушав песню. Показываем свою ладошку, а пальцами другой руки изображаем кораблик, карандаш и т.д.

«Твоя ладошка»

https://www.youtube.com/watch?time_continue=26&v=UB-nT4YHQI&feature=emb_logo

Послушаем шуточную песенку про забавного цыпленка. Он такой маленький, но очень веселый! И нам не даст унывать! Можно ему подпевать: «Цыпа, цыпа, пи-пи-пи!».

«Песенка цыпленка»

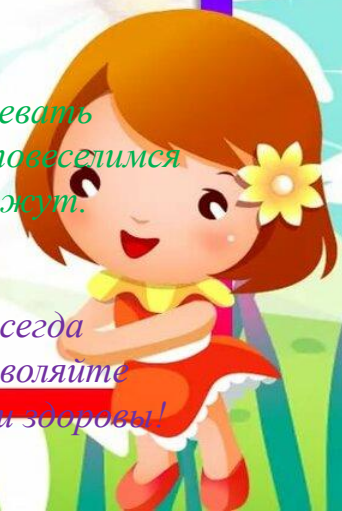
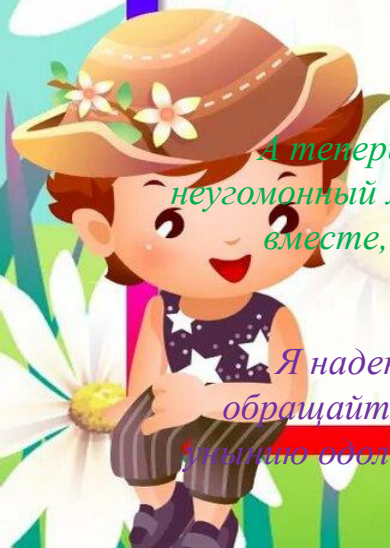
https://www.youtube.com/watch?v=XKgZ_O2445A

А теперь нас и всех своих друзей приглашает танцевать неугомонный малыш Джонни. Составим ему компанию, повеселимся вместе, повторяя все движения, которые нам покажут.

«Давайте танцевать!»

<https://www.youtube.com/watch?v=t-jaP5EObEk>

Я надеюсь, вам понравились наши новые друзья? Всегда обращайтесь к ним, если вам станет грустно. Не позволяйте никому одолеть себя, будьте всегда добры, позитивны и здоровы!



Музыкальная деятельность

Вторая младшая группа

24.04.2020 г.

Здравствуйте, уважаемы родители и дети!

Сегодня мы с вами снова, невзирая ни на какие трудности, отправимся в Страну музыки и движений. Нам понадобятся желание, хорошее настроение и, конечно наш друг Интернет.

Давайте подумаем, что умеют наши руки и ноги? Оказывается, они могут совершать очень много разных движений. Сейчас мы попробуем это изобразить.

«Веселая игра»

<https://www.youtube.com/watch?v=zWgSdogjZMk>

А теперь я приглашаю вас покататься на лошадке. Слушаем песню, смотрим мульт и выполняем очень полезное упражнение – поцокивание язычком.

«Лошадка»

(«Мимо нас четыре ножки пробежали по дорожке»)

https://www.youtube.com/watch?v=kXHN_u4zXoA

Что же еще интересного ждет нас в Стране звуков? Что за странное фырканье мы слышим? Да это же ежики! До чего же они забавные! Послушаем песню, улыбнемся милым животным.

«Маленькие ежики»

<https://www.youtube.com/watch?v=XU00y-cHktk>

Следующая песенка нам уже знакома. Повторите ее с вашим ребенком. Сначала выразительно проговорите текст, делая паузу в конце каждой строчки. Пусть малыш сам договорит ее окончание. Так он быстрее запомнит слова песни. А затем пропойте вместе с видеороликом.

"Вышла курочка гулять"

<https://www.youtube.com/watch?v=70BHJcV4Y>

Сейчас я предлагаю вам поиграть в очень интересную игру. Желательно, чтобы у вас было минимум 2 пары участников. Если же игроков не хватает, можно задействовать любимые игрушки. На каждый куплет надо найти себе новую пару. Движения повторяем за веселыми насекомыми!

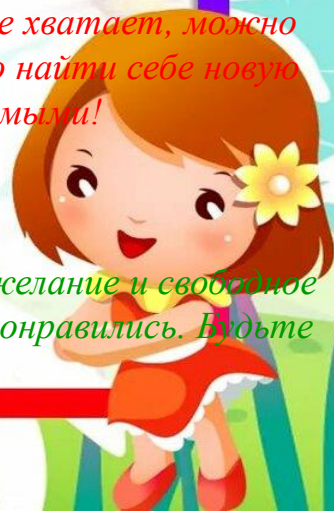
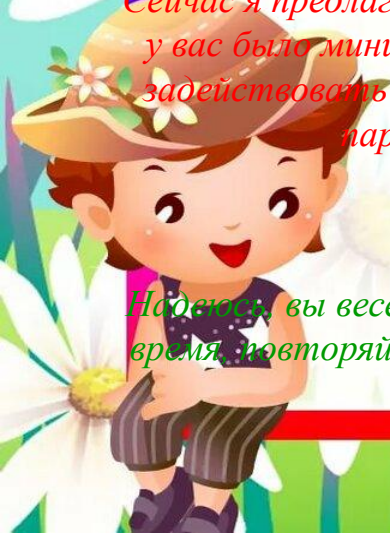
Внимание! Темп будет ускоряться!

«Танец в парах»

<https://www.youtube.com/watch?v=cl6Ry74c9sl>

Надеюсь, вы весело и с пользой провели время? Если будет желание и свободное время, повторяйте все песни, игры и танцы, которые вам понравились. Будьте веселы, активны и здоровы!

До новых встреч!



Музыкальная деятельность

Старшая группа

24.04.2020 г.

Здравствуйте, уважаемые родители и дети!

Предлагаю вам начать нашу сегодняшнюю встречу с веселой разминки вместе с неугомонным капитаном Крабом. А помочь ему будут воображаемые, то есть несуществующие животные. Проверим, сможем ли мы угадать, черты каких известных нам животных они соединили? Итак, приступаем!

«Вообразминка»

<https://www.youtube.com/watch?v=vUOBBp6JAs>

А еще сегодня мы повторим порядок цветов в радуге. Поможет нам в этом вот такая веселая песенка:

«Радуга»

<https://www.youtube.com/watch?v=vaAfs-KTNOg>

Познакомимся с новой песней! Она легко запоминается и легко поется. Слушаем, читаем текст на экране (в помощь взрослым) и запоминаем слова.

При повторном просмотре можно уже подпевать.

«Пестрый колпачок»

<https://www.youtube.com/watch?v=QbXmb9MaWuQ>

А эта шуточная песня наверняка вам знакома. Поэтому подпеваем сразу. Видеоиллюстрация помогает запомнить и понять текст.

«Антошка»

<https://www.youtube.com/watch?v=9-rlgUtfwyo>

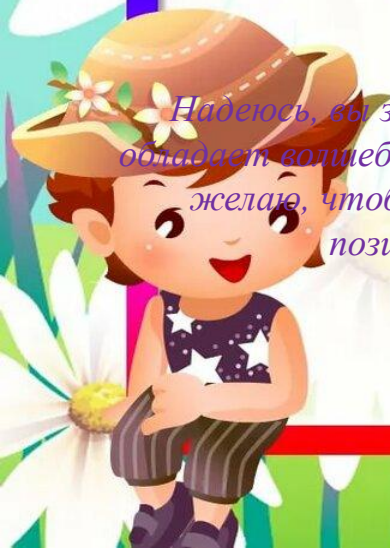
И в продолжение темы шуток – следующий игровой танец. Когда будете повторять предлагаемые движения – постарайтесь запомнить их последовательность. Ведь в конце их надо будет повторить в том порядке, в котором они появлялись.

«Если хочешь веселиться, делай так!»

<https://www.youtube.com/watch?v=xIVX1KxTfic>

Надеюсь, вы зарядились хорошим настроением? Ведь хорошая музыка обладает волшебным свойством передавать нам свое состояние. Поэтому я желаю, чтобы вас окружала только самая замечательная музыка с позитивным настроением и прибавляла вам здоровья!

До новых встреч!



Первая младшая группа "Карпуз"

23.04.2020 г.

Здравствуйте, уважаемые родители и малыши!

Я рада встрече с вами!

Давайте немного пошагаем и потанцуем. Как это совместить?

Будем чередовать бодрую ходьбу и простые танцевальные движения, которые должен обязательно освоить ваш малыш.

Ведь в дальнейшем ему очень пригодится этот опыт.

Итак, смотрим на экран и выполняем все движения с ведущей.

Замечательно, если вы будете подпевать слова припева.

«Вот как весело шагаем»

https://www.youtube.com/watch?time_continue=56&v=H3bZJtWy2K0&feature=emb_logo

Пойте малышу песню (текст на видео, мелодия очень простая),

постепенно он начнет пропевать окончания фраз, а потом запомнит и всю песенку.

«Птичка» Т. Попатенко

https://www.youtube.com/watch?v=DmHYaDI4qOw&feature=emb_logo

А сейчас предлагаю вашему вниманию песенку-игру. Ее можно петь и сопровождать движениями в соответствии с текстом.

Подсказки для вас – на видео.

«Солнышко» Е. Макшанцевой

https://www.youtube.com/watch?time_continue=45&v=hvXMq5YFrSw&feature=emb_logo

А теперь «садимся на лошадку» и выполняем все движения по тексту. Подсказки – на видео.

"На лошадке"

https://www.youtube.com/watch?v=uMZcWLnoEU4&feature=emb_logo

Надеюсь, у вас остались силы поплясать? Тогда повторяем движения за смешными человечками и поднимаем друг другу настроение!

"Танец просто класс!" А. Ярановой

<https://yandex.ru/video/preview/?filmId=17480987729469020272&from=tabbar&p=1&parent-reqId=1586433285832154-1235584132766464461300226-production-app-host-man-web->

[ур-325&text=%D0%BF%D0%BB%D1%8F%D1%81%D0%BA%D0%B0+%D0%B4%D0%BB%D1%8F+%D0%BC%D0%B0%D0%BB%D1%8B%D1%88%D0%B5%D0%B9](https://yandex.ru/video/preview/?filmId=17480987729469020272&from=tabbar&p=1&parent-reqId=1586433285832154-1235584132766464461300226-production-app-host-man-web-ur-325&text=%D0%BF%D0%BB%D1%8F%D1%81%D0%BA%D0%B0+%D0%B4%D0%BB%D1%8F+%D0%BC%D0%B0%D0%BB%D1%8B%D1%88%D0%B5%D0%B9)

Я надеюсь, что вы зарядились энергией? Если есть желание – можете повторить понравившиеся игры и песни. Желаю вам бодрости, радости и конечно, здоровья!

До новых встреч!



Музыкальная деятельность
Подготовительная к школе группа
23.04.2020 г.

Здравствуйте, уважаемые родители и дети!

Пока мы все продолжаем находиться дома, у нас есть замечательная возможность познакомиться с новыми песнями, танцами, музыкальными инструментами и узнать много полезного. Для начала сделаем веселую разминку с капитаном Крабом.

Выполняйте все его команды!

«Раз, два, три, четыре!»

<https://www.youtube.com/watch?v=CO0mUekg74U>

Сегодня мы с вами вспомним внешний вид, звучание и названия некоторых музыкальных инструментов.

«Музыкальная угадай-ка»

https://www.youtube.com/watch?time_continue=38&v=8KbIZBK2fcA&feature=emb_logo

А теперь послушаем пьесу и попробуем угадать, голоса каких инструментов здесь слышны? Выделяются скрипка и флейта. Пьеса носит шуточный характер, звучит грациозно, непринужденно, изящно.

«Шутка» И.Баха

https://www.youtube.com/watch?time_continue=5&v=3jMwspLQiB4&feature=emb_logo

Продолжая тему шутки, слушаем и постараемся запомнить новую песню. Чтобы было интересней, на припев можно придумать движения – хлопки в ладоши, по коленям, щелчки пальцами и т.д.

«Зеленые ботинки»

<https://www.youtube.com/watch?v=QzUVI6dDp7A>

Вслед за веселыми свинками отправимся на лужок. Здесь нас встречают божьи коровки, паучки, жуки... Не бойтесь, насекомые очень добрые! И приглашают нас потанцевать вместе с Кукутиками!

«Букашечки»

<https://www.youtube.com/watch?v=w7F1TzjLvw8>

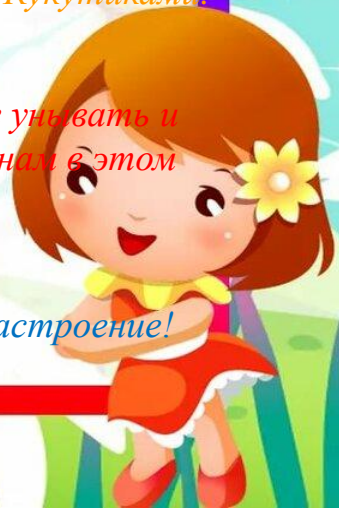
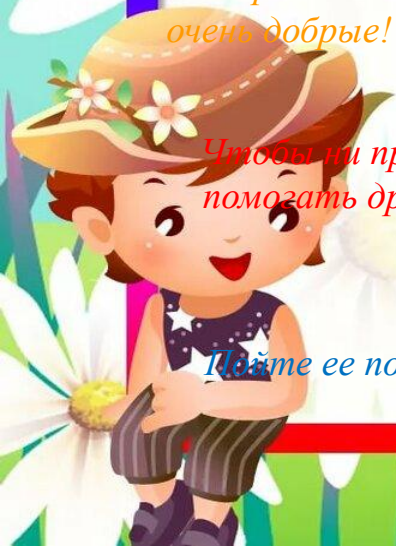
Чтобы ни происходило в нашей жизни, постараемся не унывать и помогать другим сохранять бодрость духа. Поможет нам в этом замечательная песня.

«Спой эту песню двадцать раз»

<https://www.youtube.com/watch?v=I78f4X3p8zc>

Пойте ее почаще, и путь у вас всегда будет хорошее настроение!

До новых встреч!



Музыкальная деятельность

Средняя группа

22.04.2020 г.

Здравствуйте, уважаемые родители и дети!

Сегодня мы с вами снова встречаемся на «музыкальном часе» и продолжаем вместе развивать музыкальные способности наших талантливых детей.

Весь огромный мир музыкальных произведений можно отнести, по мнению выдающегося композитора и педагога Д.Кабалевского, к трем основным жанрам: марш, песня и танец. По его же выражению, это «три кита», на которых держится музыка. Конечно, марш можно спеть, а под ритмичную песню танцевать, но знание основных особенностей каждого жанра важно для развития у детей умения воспринимать музыку.

Предлагаю вам вместе с ребенком поиграть в игру и угадать, чем занимаются жильцы музыкального домика – маршируют, поют или пляшут.

«Что делают в домике?»

https://www.youtube.com/watch?time_continue=19&v=Jc7 MhDnn2A&feature=emb_logo

А теперь можно поиграть в музыкантов. Нам понадобятся деревянные ложки, бубен, гармошка и труба. Если этих детских музыкальных инструментов не найдется в вашем доме – не беда! Можно имитировать игру на них или заменить имеющимися. Слушаем песенку, подыгрываем забавным насекомым.

«Маленький оркестр»

https://www.youtube.com/watch?v=YXJOXISq_7I

Послушайте с ребенком и разучите песню про дождик – он часто стучится к нам в окно этой весной. На проигрыш и на слова «кап-кап» можно стучать пальчиком по ладошке или постукивать металлической палочкой по крышке кастрюльки, например – создается эффект капающих капель.



«Кап-кап, тук-тук-тук»

https://www.youtube.com/watch?v=x5_ah89eBhI

Сегодня мы с вами познакомимся еще с одной песенкой-сказкой в исполнении наших друзей Кукутиков. Можно смотреть, слушать и подтанцовывать!

«Гуси-лебеди»

https://www.youtube.com/watch?v=_id6i1t-zK4

А сейчас нам понадобится быть очень внимательными – будем слушать слова и выполнять движения по тексту. При повторении темп с каждым разом ускоряется, постарайтесь успеть!

«Пяточка-носочек»

<https://www.youtube.com/watch?v=VgMYUpB1siI>

Если что-то не получилось – не огорчайтесь! Было бы желание, да приложить старание – можно научиться всему. Повторите еще раз в медленном темпе, глядя на экран. Я уверена, что вы обязательно справитесь!

А я прощаюсь с вами до новых музыкальных встреч!



Музыкальная деятельность

Вторая младшая группа

21.04.2020 г.

Здравствуйте, уважаемы родители и дети!

Я снова приглашаю вас устроить семейный "музыкальный час". И начнем мы со знакомства с музыкальными жанрами.

В музыке выделяют несколько основных жанров – типов: песня (в нашем случае это колыбельная), марш, танец. Ваши дети, не смотрите, что маленькие, их уже неплохо различают. Повторите с ними названия жанров, обсудите их особенности. Музыка доносится из домика, а мы попробуем угадать, что же там делают? Если услышали колыбельную – покажите, как мы спим, сложив ладошки под щечкой. Марш – бодро шагаем по комнате. Танец – может быть народный или эстрадный – можно похлопать в ладошки или выполнить любые плясовые движения.

"Музыкальный домик"

https://www.youtube.com/watch?time_continue=12&v=-fL9QNp6GsQ&feature=emb_logo

Мы находимся дома уже четвертую неделю, и все очень скучаем по нашему садику. послушайте с ребенком песню про детский сад, посмотрите мульт, спросите, кого из друзей он хотел бы увидеть, во что с ними поиграть и т.д.

Желание подпевать приветствуется!

"Детский сад"

<https://www.youtube.com/watch?v=JhxtUoEdXI0>

Для развития речи детей очень важно использовать различные звукоподражания – голоса животных, звуки окружающего мира.

Сегодня мы будем учиться петь, как лягушки. Стараемся пропевать лягушачье "ква" так же, как они.

"Ква-ква"

<https://www.youtube.com/watch?v=KuwwSUcBSOA>



А эта песенка очень хорошо запоминается, легко и с удовольствием поется – проверено многолетним опытом. Замечательный мультфильм помогает понять и освоить текст. Пойте с нами, пойте, как мы, пойте лучше нас!

"Вышла курочка гулять"

<https://www.youtube.com/watch?v=70BHJCjV4Y>

*Мы и слушали, и пели, а теперь пора поиграть!
Выполняем все движения, как на видео под шуточную песенку. И не забываем улыбаться!*

"У жирафа пятна"

<https://www.youtube.com/watch?v=9qu2TwyuJll>

*Спасибо вам, что вы так замечательно играли с нами!
Если вам понравилось – повторяйте вновь и вновь.
Помните: "Повторение – мать учения". А малыши всегда с большим удовольствием делают то, что лучше знают.*

Здоровья вам, хорошего настроения и до новых встреч!



Музыкальная деятельность

Старшая группа

21.04.2020 г.

Здравствуйте, уважаемые родители и дети!

Сегодня я вам предлагаю вспомнить о приближающемся праздновании 75-летия Победы в Великой Отечественной войне. С каждым годом все отдаляется от нас великая дата – 9 мая 1941 года. В стране выросло уже несколько поколений, живущих без войны. И все же забывать о тех годах мы не имеем права.

Наряду с бойцами, матросами, летчиками, офицерами и генералами вставала в строй и песня. Она сопровождала солдата на всех фронтовых дорогах, она звучала в тылу. Музыка тоже сражалась с врагом, давая бойцам силу, укрепляя веру в победу. Послушайте с ребенком очень известный марш. Хоть он был написан еще до войны, но по-настоящему стал популярным именно в военные годы. Под его звуки матери, жены и сестры провожали своих любимых и родных на фронт. Посмотрите фрагмент парада на Красной площади, почувствуйте гордость за наших доблестных воинов.

"Прощание славянки"

<https://www.youtube.com/watch?v=X7IDfE5rSdl>

Не все вернулись с поля боя, и даже не все имена погибших за Родину мы знаем. Много на российской земле могил неизвестных солдат, обелисков безымянным героям. Но память народная жива. Следующая песня написана уже в наши дни. Она о тех, кому мы обязаны своей жизнью. Она заставляет остановиться и задуматься...



"Безымянный солдат"

https://www.youtube.com/watch?v=wRxU-B2oWsU&feature=emb_logo

А об истории создания следующей песни мы с вами узнаем, просмотрев видеоролик. Если в вашем доме найдутся деревянные ложки, можно сопровождать песню игрой на них (постукивая ложкой о ложку, по коленям, перед собой, за спиной и т.д.) изображая стук копыт конницы.

"Едут по Берлину наши казаки"

<https://www.youtube.com/watch?v=sySrCdO3ym0>

О славном окончании войны, о всеобщем ликовании, о благодарности за подвиг русского солдата – эта песня. Ритм вальса завораживает, захватывает. Если есть желание, девочки могут потанцевать под эту задушевную мелодию с платками, шарфиками, ленточками, цветами или другими атрибутами, которые окажутся у вас под рукой.

"Майский вальс"

<https://www.youtube.com/watch?v=c7g4NZ19qgU>

Современные песни о войне не оставляют никого равнодушными. А песня Д.Тухманова стала символом, гимном праздника Победы в нашей стране. Постарайтесь выучить ее слова, пойте ее всей семьей – ведь великая дата уже не за горами.

"День Победы"

<https://www.youtube.com/watch?v=d4gbkB-zCno>

Много славных песен звучало в годы Великой Отечественной войны. Думаю, мы продолжим эту тему при следующих наших встречах и познакомимся с некоторыми из них.

А сейчас я хочу вам пожелать радоваться каждому новому прожитому дню и всегда помнить о тех, кто погиб, защищая нас с вами. До новых встреч!



Музыкальная деятельность
Первая младшая группа "Карапуз"
20.04.2020 г.

*Здравствуйте, уважаемые родители и малыши!
Я снова приглашаю вас на наши нескучные занятия. Сегодня мы отправимся на природу – виртуально, конечно. Думаю, нас ждут интересные встречи.*

Как всегда, начнем с разминки.

Посмотрите с ребенком предлагаемое видео, обратите внимание, что музыка по-разному "рассказывает" про медведя и зайчика. Предложите малышу двигаться, как мишка (ходить вперевалочку, широко ставя ноги носками внутрь, руки разведены в стороны, локти круглые), а потом как зайчик (прыгать на двух ногах, коленочки прижаты, мягко приземляемся на носочки, руки сложены перед собой).

"Медведь. Зайчики" Е.Тиличеевой.

https://www.youtube.com/watch?time_continue=29&v=R7k2K6K2aew&feature=emb_logo

А теперь поиграйте в веселую игру. Покажите друг другу ладошки, ножки, щечки и т.д. Все движения выполняем по тексту. Видео вам в помощь.

"У меня, у тебя"

<https://www.youtube.com/watch?v=Ly8fkMexAdM>



Каждый родитель понимает, как важно привить ребенку необходимые гигиенические навыки уже в раннем возрасте. В настоящее время эта тема очень актуальна. Так что напоминаем о правилах мытья рук - с героем мультика это совсем нескучно.

"Руки мыть"

<https://www.youtube.com/watch?v=hPDdw1WGohc>

"Водичка-водичка, умой мое личико". А веселые капельки тут как тут. Вода живет не только в кране, она – везде. Поем уже знакомую песенку вместе с малышом. Можно снова попрыгать, но теперь уже, изображая капельки.

"Кап-кап, капельки"

https://yandex.ru/efir?stream_id=4fb3beac400cdc5098c4cc5352665a7e

А вот и веселые зайчата приглашают нас поплясать. Присоединяйтесь! Смотрим мультфильм и повторяем все движения!

"Зайки танцевали"

<https://www.youtube.com/watch?v=uu5NJEOWY0g>

Надеюсь, вам понравилась наша прогулка, и вы узнали что-то новое и интересное.

Будьте здоровы, бодры и позитивны!

До новых встреч!



Музыкальная деятельность
Первая младшая группа "Кроха"
20.04.2020

Здравствуйте, уважаемые родители и дети!

Я снова приглашаю вас в мир музыки и движений. Двигаться любят все, только делают это по-разному. А как – мы сейчас с вами и покажем. Смотрим видео с Анималиками и повторяем все движения за ними!

"Мы танцуем как... (зайчата, медвежата, тигрята и ребята)"

https://www.youtube.com/watch?v=eijlrhSE_U

Итак, мы немного размялись, превращаясь в разных зверят. Давайте вспомним, кого мы еще можем встретить в лесу?

*"Под соснами, под елками
Лежит клубок с иголками"*

Догадались? Конечно, это маленький забавный ежик.

Послушаем про него песню. Попробуем подпевать.

"Маленький ежик"

https://www.youtube.com/watch?time_continue=16&v=7MB-Cyby0J4&feature=emb_logo

А вот и птичка прилетела, звонким голоском запела. Вспомним про нее песенку. Будем показывать, как птичка летает, поет песенки, клюет зернышки. Предложите малышу подпевать повторяющиеся слова.



"Птичка" Т. Попатенко

https://www.youtube.com/watch?v=DmHYaDI4qOw&feature=emb_logo

Кто-то птичку спугнул. Да это же мишка косолапый вышел на прогулку! И про него у нас песенка есть. Ее слова вам наверняка знакомы – это известная детская потешка.

"Мишка косолапый"

<https://www.youtube.com/watch?v=phqcz8DGyWg>

Славно мы в лесу гуляли, и нисколько не устали.

Наши ножки не стоят – танцевать хотят!

Выполняем все движения по тексту – развиваем внимание и ловкость движений!

"Мы ногами топ, топ, топ"

<https://www.youtube.com/watch?v=yJShmkUpl2g>

Думаю, у вас все получилось. Если вам понравились игры и песенки про зверей – можете их повторять так часто, как только захотите.

А я вам желаю хорошего настроения, солнечной погоды (не только на улице, но и дома) и, конечно же, здоровья!



Музыкальная деятельность

Средняя группа

20.04.2020 г.

Здравствуйте, уважаемые родители и дети!

Надеюсь, вы готовы окунуться в мир музыки? Ведь она помогает развивать многие качества ребенка – слух, внимание, чувство ритма, ловкость, координацию движений, да всего и не перечислить! Лучше сразу приступать к занятиям! Предлагаю сделать вместе веселую разминку. Все движения нужно выполнять в соответствии с текстом, ну, и некоторые подсказки – на видео. Будьте внимательны – темп постепенно ускоряется.

"Вперед четыре шага"

<https://www.youtube.com/watch?v=qwpy-3yw2l8>

Занятия музыкой развивают слуховое внимание и умение различать звуки по высоте, продолжительности (ритм). В этом нам поможет игровое упражнение.

«Птичка и мишка»

<https://yandex.ru/video/preview/?filmId=11964755017878841224&text=слушание+для+старших+дошкольников+скачать+бесплатно>

Слушая музыку, ребенок включает фантазию, воображение. Развиваются творческие способности. Прослушайте пьесу, полюбуйтесь на забавных ежиков и предложите ребенку поделиться своими впечатлениями.

"Ежик" Д.Кабалевского

<https://www.youtube.com/watch?v=4vUcRWjkRqM>



Музыка, а тем более в сочетании со словами, может о многом рассказать. У ребенка расширяется кругозор, пополняется словарный запас, формируется представление об окружающем мире. Сегодня мы узнаем о том...

"Как гусеница бабочкой стала"

<https://www.youtube.com/watch?v=tzUXck9PiCE>

Музыка помогает рассказывать сказки, так они становятся более красочными, выразительными. Рассказывая сказку под музыку, можно даже танцевать – да-да-да! Послушайте, посмотрите сказку в исполнении веселых Кукутиков, и танцуйте вместе с ними!

"Колобок"

<https://www.youtube.com/watch?v=CE6hl40jHCY>

Если вы не очень устали, можем еще немного потанцевать под знакомую песню. Повторяем движения и учимся не бояться сцены (в жизни нашим детям пригодится опыт публичных выступлений).

"Раз ладошка, два ладошка"

<https://www.youtube.com/watch?v=wWW-i1XnBkM>

Благодарю вас за то, что были с нами и желаю вам и всем вашим близким здоровья!



Музыкальная деятельность
Подготовительная к школе группа
20.04.2020 г.

Здравствуйте, уважаемы родители и дети!

Сегодня я хочу напомнить вам о приближающемся празднике Победы. В этом году он – юбилейный. Мы будем праздновать Великую Победу в 75-й раз.

Нет в России семьи, которая бы не имела отношения к этой дате. В Великой отечественной войне – будь то на фронте, в тылу, в партизанском отряде, на море, на суше и на небе – обязательно участвовал чей-то прадед, дед, да неважно, какой родственник. Важно, что мы должны никогда не забывать о тех, кому обязаны Победой и донести эту память нашим детям, чтобы они рассказали об этом своим детям.

И темой нашей сегодняшней встречи будут песни о войне. В годы войны песня сражалась рядом с бойцами, помогала выстоять, вселяла уверенность в победе. Познакомимся с некоторыми из них.

Этот марш был написан задолго до начала войны, но в 1941 году зазвучал по-новому – под его звуки провожали солдат на фронт. Послушайте его вместе с ребенком, посмотрите замечательные кадры военного парада на Красной площади. Обратите внимание, как четко и слаженно двигаются колонны воинов.

"Прощание славянки"

<https://www.youtube.com/watch?v=X7IDfE5rSdl>



Многие песни военных лет у нас на слуху. Их любят и поют люди разных поколений – это наша история, наша память. Спойте ребенку фрагменты некоторых из них. Если не помните слова – подсказка на экране.

"Попурри на темы военных песен"

<https://www.youtube.com/watch?v=d5pHVMc138M>

*"Это нужно не мертвым,
Это нужно живым!"*

Мы должны помнить и тех, кто завоевал Победу ценой своей жизни. Послушаем об этом песню.

"Безымянный солдат"

https://www.youtube.com/watch?v=wRxU-B2oWsU&feature=emb_logo

К сожалению, участников тех далеких событий становится с каждым годом все меньше – время неумолимо. Оставшимся в живых ветеранам посвящается эта песня.

"Ордена"

<https://www.youtube.com/watch?v=w6xW3MnFB6o>

Песня Д.Тухманова стала настоящим гимном Победы. Ее надо знать каждому патриоту своей страны. Давайте и мы с вами вспомним ее, посмотрим видеоряд о войне и - стараемся подпевать. Ведь День Победы уже не за горами.

"День Победы"

<https://www.youtube.com/watch?v=d4gbkB-zCno>

Я надеюсь, что сегодняшняя наша встреча оказалась для вас полезной. И мы будем чтить память всех, павших в боях за свободу Родины, не только один раз в году, 9 мая, но и в каждый наш прожитый день.

Говорите с детьми о войне, читайте им рассказы о войне, смотрите вместе с ними фильмы о войне. Не считайте, что вашим детям рано об этом знать. Если мы не расскажем им об этом сейчас – мы лишим их памяти поколений.

Спасибо, что были с нами. Будьте счастливы и здоровы!



Музыкальная деятельность

Вторая младшая группа

17.04.2020 г.

*Здравствуйте, уважаемы родители и дети!
Сегодня мы с вами продолжим наше увлекательное путешествие в мир животных. А отправимся мы туда на веселом паровозике вместе буренкой Дашей. Интересно, кого мы встретим? Не забываем проговаривать звукоподражания голосам животных и выполнять все движения по тексту – так мы точно не устанем в дороге!*

"Все вокруг"

<https://www.youtube.com/watch?v=X7J2fgRClhk>

Но что это? Кажется, погода немного портится, с неба капает... А давайте посмотрим на дождик с другой стороны – оказывается, он может быть очень забавным.

"Посмотрите-ка на дождик"

<https://www.youtube.com/watch?v=BGPjAU95Fos>

*Хватит дождику лить! Надо позвать солнышко!
Послушаем красивую, добрую песенку, улыбнемся солнышку!*

"Солнышко, выходи!"

<https://www.youtube.com/watch?v=DTQkmG-suNo>



Ну что же, погода наладилась, настроение улучшилось. Можно и сказку посмотреть. А вы знаете, что сказку можно и станцевать? В этом нам помогут наши веселые Кукутики. Надо просто постараться повторить все движения за ними.

"Теремок"

<https://www.youtube.com/watch?v=2J5HTIkR-AQ>

Ну, раз уж мы сказку смогли станцевать, то "Хоки-поки" и подавно осилим! Это очень задорный танец, он никого не оставит равнодушным!

"Танцуем хоки-поки«

<https://www.youtube.com/watch?v=kZUTrLqDJVQ>

Если вам понравилось наше путешествие – я очень рада. Кстати, если у вас появилось желание повторить какую-то игру или песню – это замечательно!

*А я хочу пожелать вам улыбок, солнца, верных друзей и крепкого здоровья!
До новых встреч!*



Музыкальная деятельность
Первая младшая группа "Кроха"
17.04.2020

Здравствуйте, уважаемые родители и дети!

*Я снова приглашаю вас поиграть, подвигаться под музыку.
Нам с вами просто необходимо размяться! Присоединяйтесь!*

"Разминка"

https://www.youtube.com/watch?time_continue=16&v=4VZnNIHmsUA&feature=emb_logo

Поиграем еще в одну игру. Заодно закрепим у нашего малыша пространственные представления (выше-ниже). Обязательно сопровождаем текст движениями – так дети легче усвоят эти понятия.

"Солнышко" Е.Макшанцевой

https://www.youtube.com/watch?time_continue=45&v=hvXMq5YFrSw&feature=emb_logo

Отлично! А теперь присядем и послушаем народную потешку, но в современном варианте. Очень интересный видеоролик! Малышам понравится!

"Котя, котенька-коток"

<https://www.youtube.com/watch?v=qYHt53ktwd4&list=PLvaXktxhRL-Kwohla5c9Bg7WpBSOQJ-Tq&index=15&t=0s>

Весна радует нас хорошей погодой, а иногда дразнит дождем. Споем вместе песенку про веселые капельки. Нам поможет видеоролик. Можно подпевать припев – он запоминается очень легко!



"Котя, котенька-коток"

<https://www.youtube.com/watch?v=qYHt53ktwd4&list=PLvaXktxhRL-Kwohla5c9Bg7WpBSoQJ-Tq&index=15&t=0s>

Весна радует нас хорошей погодой, а иногда дразнит дождем. Споем вместе песенку про веселые капельки. Нам поможет видеоролик. Можно подпевать припев – он запоминается очень легко!

"Капельки, прыг, прыг"

https://yandex.ru/efir?stream_id=4754e26ab78e745790fcca0f688362c3

А теперь весело учим названия животных и запоминаем их голоса вместе с неутомимыми Кукутиками. Внимательно смотрим на экран и повторяем все движения, имитируя повадки разных животных.

"Зверушки"

https://www.youtube.com/watch?v=e5pNsrPnB_A

Если вы не очень устали, можно повторить понравившиеся игры, песни (по желанию малыша). А я вам желаю бодрого настроения, солнечной погоды и, конечно же, здоровья!

До новых встреч!



Музыкальная деятельность

Старшая группа

17.04.2020 г.

*Здравствуйте, уважаемые родители и дети!
Я рада новой встрече с вами и, по традиции, начнем ее с
разминки Вы готовы? Тогда ждем на ссылку!*

Разминка "Солнышко"

[https://www.youtube.com/watch?time_continue=29&v=RrRLrjCseC8&feature=emb_l
ogo](https://www.youtube.com/watch?time_continue=29&v=RrRLrjCseC8&feature=emb_l
ogo)

*Сегодня я предлагаю вам вспомнить звучание и названия
некоторых музыкальных инструментов. А поможет нам в этом
интересная дидактическая игра.*

«Музыкальные зверята»

[https://www.youtube.com/watch?time_continue=128&v=GhIMyYh3IUQ&feature=em
b_log](https://www.youtube.com/watch?time_continue=128&v=GhIMyYh3IUQ&feature=em
b_log)

*Теперь мы с вами точно не перепутаем голоса и названия
музыкальных инструментов!*

*А сейчас послушаем очень красивую и позитивную песню о
весне. При повторном прослушивании можно уже подпевать
те слова, которые запомнили.*



«Весна поет»

https://www.youtube.com/watch?time_continue=29&v=Czqljxmkx8&feature=emb_logo

И, конечно же, не забываем повторять знакомые песни – дети всегда поют их с удовольствием. Можно устроить домашний концерт, где ребенок будет артистом, а родители – зрителями.

"Песенка друзей"

https://www.youtube.com/watch?time_continue=2&v=ugtySB7GiPc&feature=emb_logo

"От носика до хвостика"

https://www.youtube.com/watch?time_continue=11&v=ce7XzXCfg-k&feature=emb_logo

Пришло время подвигаться, потанцевать! Нас приглашают веселые Чударики! Тема – самая актуальная – весна!

«На зелененьких лужайках»

https://www.youtube.com/watch?time_continue=14&v=4CC3BkTAUIY&feature=emb_logo

Если вам понравились наши игры, песни, танцы – пишите свои отзывы на наш сайт! И оставайтесь с нами!

А сейчас я хочу пожелать вам всего самого доброго, и до новых встреч!



Музыкальная деятельность
Первая младшая группа "Карапуз"
16.04.2020 г.

*Здравствуйте, уважаемые родители и малыши!
Сегодня мы с вами снова потанцуем, попоем, поиграем, чтобы
разнообразить наше вынужденное нахождение дома. Есть
известное выражение: "Движение – это жизнь!" А для
маленького ребенка это еще и способ познания
действительности, так же, как и игра. Поэтому мы с вами
сегодня займемся очень полезным делом.*

*Сначала – небольшая разминка. Если у вас дома есть заячьи ушки
на ободке, можно надеть их на голову малыша. Или взять с собой
мягкую игрушку – зайку. Смотрим на зайку и выполняем все
движения за ним.*

"Зайнъка, попляши"

https://yandex.ru/efir?stream_id=44668e9c6844b0c8bfe4bc9f25aeae82

*Продолжаем закреплять звукоподражания голосам разных
домашних животных – это очень важно для развития речевого
аппарата в раннем дошкольном возрасте. Дайте малышу
возможность проговаривать звукоподражания самостоятельно.*

"Как говорят животные"

https://www.youtube.com/watch?v=s1SO_WJPYk

*Весной погода переменчива – то солнышко светит, то дождик
капает. Споем вместе веселую песенку про маленькие капельки.
Можно прослушать несколько раз, чтобы малыш запомнил слова и
начал подпевать.*



"Кап-кап, капельки"

https://yandex.ru/efir?stream_id=4fb3beac400cdc5098c4cc5352665a7e

Если у вас дома найдется игрушечный барабан – замечательно. Если нет – можно стучать, например, палочками от роллов по любой поверхности – по столу, стулу, своим коленкам. Вместе шагаем, песню напеваем, запоминаем название инструмента – барабан.

"Песенка про барабан"

https://www.youtube.com/watch?time_continue=76&v=ObqGfMjyJL8&feature=emb_logo

А теперь нам понадобятся платочки или косынки – думаю, они найдутся у каждой мамы. Наряжаемся и превращаемся в неваляшек! Можно подпевать и танцевать.

"Неваляшки"

<https://www.youtube.com/watch?v=mVz7jtuVNxg>

Я думаю, что у вас все получилось просто замечательно! Используйте любую свободную минуту, чтобы поиграть вместе со своим ребенком! Наш сайт – вам в помощь!

Желаю вам успехов и творческого вдохновения!

До новых встреч!



Музыкальная деятельность
Подготовительная к школе группа
16.04.2020 г.

Здравствуйте, уважаемы родители и дети!

*Я снова приглашаю вас окунуться в мир музыки, песен и танцев!
Если вы уже устали сидеть у телевизора, самое время
размяться!*

"Разминка"

https://www.youtube.com/watch?time_continue=52&v=zGIV7Xa9Rkw&feature=emb_logo

Теперь можно присесть и послушать музыку. Совсем скоро вся наша страна будет праздновать 75-летие Великой Победы. И слушать мы будем сегодня очень серьезную и трогательную песню о тех, кому мы обязаны своей жизнью.

Погибшим –

Быть бесменно на посту,
Им жить в названьях улиц и в былинах.
Их подвигов святую красоту
Отобразят художники в картинах.

Живым –

Героев чтить, не забывать,
Их имена хранить в бессмертных списках,
Об их отваге всем напоминать
И класть цветы к подножьям обелисков!

(Лидия Преображенская)

!



"Безымянный солдат"

https://www.youtube.com/watch?v=wRxU-B2oWsU&feature=emb_logo

А следующая песня была написана буквально накануне войны, но звучала постоянно в военные годы, поэтому для всех нас она тоже является песней Победы. Можно просто ее послушать, а если ваш ребенок учил в детском саду танец под эту песню – пусть попробует вспомнить хотя бы некоторые движения.

"Синий платочек"

https://www.youtube.com/watch?v=ucdbZYY6T-E&feature=emb_logo

Но жизнь идет своим чередом и совсем скоро мы будем провожать наших ребят в школу. Поэтому не забываем повторять песни на школьную тематику:

"Два мышонка"

https://www.youtube.com/watch?time_continue=27&v=zvu2DRaQ0ww&feature=emb_logo

"Детский сад, прощай!"

https://www.youtube.com/watch?time_continue=52&v=Sk4194WVkJU&feature=emb_logo

А эту песню не просто поем (надеюсь, что слова уже запомнили?), но и весело танцуем под нее.

"Песня про друзей"

https://www.youtube.com/watch?time_continue=7&v=AlQTT5DRf20&feature=emb_logo

*Я желаю всем вам ясного неба над головой, мирных будней и, конечно, здоровья!
До новых встреч*



Музыкальная деятельность

Средняя группа

15.042020 г.

*Доброго времени суток вам, уважаемы родители и дети!
Сегодня я приглашаю вас интересно провести время. Мы
будем петь, играть и смотреть музыкальные сказки. И,
конечно же, при этом не забудем танцевать!*

*А сейчас – очень интересная разминка. Все мы помним
детскую песенку про ладушки. Вы скажете, что для вас
это слишком просто? Не торопитесь с выводами.*

*Попробуйте не только спеть, но и станцевать с
хлопками эту ритмичную песенку так, как это делают
наши друзья Кукутики. Если будете внимательны, все у
вас получится!*

"Ладушки" гр. Кукутики

<https://www.youtube.com/watch?v=g-ern4htvB4>

*Мы продолжаем тему домашних животных. Для вас –
музыкальная загадка. Ее можно послушать, а можно и
подпевать и, конечно, же, отгадывать!*

"Далеко, далеко на лугу"

<https://www.youtube.com/watch?v=YTk0kCYo5FQ>

*Будем дальше знакомиться с домашними животными. И
попробуем вспомнить, у кого какое любимое лакомство?
Смотрим, слушаем, обязательно подпеваем
повторяющиеся в каждом куплете слова.*



"Друзья-животные"

<https://www.youtube.com/watch?v=eLbwk9aatnQ&t=86s>

А сейчас я предлагаю вам вспомнить известную народную сказку. И снова нам помогут веселые Кукутики. Оказывается, вместе с ними можно не только слушать и смотреть сказку, но и танцевать ее!

"Курочка-ряба"

<https://www.youtube.com/watch?v=5ZjGAdc7uEY>

Ну а теперь, если вы не устали, еще один веселый танец. На этот раз танцуем, как утята.

"Танец маленьких утят"

https://www.youtube.com/watch?time_continue=15&v=hroHApWK578&feature=emb_logo

Мы сегодня много двигались и, думаю, восполнили тот дефицит движения, который мы все испытываем, оставаясь дома. Но ведь хорошее настроение создаем себе мы сами, и я надеюсь, что у нас все получилось! Здоровья и хорошего настроения вам и всем вашим близким!



Музыкальная деятельность

Старшая группа

14.04.2020 г.

Здравствуйте, уважаемые родители и дети!

Я думаю, вы все любите домашних животных и, возможно, у кого-то из вас они живут дома. Сегодня мы поближе с ними познакомимся, и вспомним об их повадках, голосах, узнаем интересные истории с их участием.

Но сначала – небольшая разминка и, одновременно – игра на тренировку внимания. Смотрите внимательно на экран, темп будет ускоряться!

"Мы пойдем налево"

<https://yandex.ru/video/preview/?filmId=7080358536860866869&text=%D0%B2%D0%B5%D1%81%D0%B5%D0%BB%D1%8B%D0%B9+%D1%82%D0%B0%D0%BD%D0%B5%D1%86+%D0%B4%D0%BB%D1%8F+%D0%BC%D0%B0%D0%BB%D1%8B%D1%88%D0%B5%D0%B9>

Наблюдать за поведением домашних питомцев – занятие очень увлекательное! Слушайте веселую песню и подпевайте!

"Кот и хвост"

<https://yandex.ru/video/preview/?filmId=5396405536772912323&text=%D0%BA%D0%BE%D1%82+%D0%B8+%D1%85%D0%B2%D0%BE%D1%81%D1%82+%D0%B2%D0%B8%D0%B4%D0%B5%D0%BE>

Наверняка, каждый из нас в детстве просил подарить ему щенка. Думаю, и ваши дети не раз обращались к вам с такой просьбой. Поэтому вам должна понравиться следующая песня. Слушаем и подпеваем простой припев!

"Щенок"

https://www.youtube.com/watch?v=KFeAnS75trI&feature=emb_logo



*А эта песня про забавного щенка нам уже знакома.
Предложите ребенку исполнить ее самостоятельно. Пусть он
будет артистом, выступающим на сцене, а остальные члены
семьи – зрителями. Не забудьте поаплодировать!*

"От носика до хвостика".

https://www.youtube.com/watch?time_continue=11&v=ce7XzXCf-g-k&feature=emb_logo

*Серенький козлик часто не слушал бабушку и убежал гулять в
дремучий лес. Хотите узнать, что с ним однажды
приключилось?"*

"Жил-был у бабушки серенький козлик"

https://www.youtube.com/watch?time_continue=21&v=0EAXBqyeM6M&feature=emb_logo

*Мы сегодня много пели, пора подвигаться. Приглашаю вас
потанцевать вместе со зверятами!*

"Танцы со зверятами"

https://www.youtube.com/watch?time_continue=14&v=gBtHvvNMXLE&feature=emb_logo

*Надеюсь, наши забавные зверушки вас развеселили, и у вас
хорошее настроение!*

*Не забывайте про тех, кого мы приручили, мы за них в
ответе!*

Желаю вам улыбок, позитива, и всего доброго!



Музыкальная деятельность

Вторая младшая группа

14.04.2020 г.

Здравствуйте, уважаемы родители и дети!

Сегодня мы с вами отправимся в гости к домашним животным. Если у вас дома есть мягкие игрушки – домашние животные, берите их с собой!

Прежде, чем начать наше путешествие, сделаем небольшую разминку. А заодно закрепим названия частей тела и научимся быстро их показывать. Будьте внимательны – темп с каждым разом ускоряется!

"Голова, плечи, коленки, носочки"

<https://yandex.ru/video/preview/?filmId=1273280542464122301&text=%D0%B2%D0%B5%D1%81%D0%B5%D0%BB%D1%8B%D0%B9+%D1%82%D0%B0%D0%BD%D0%B5%D1%86+%D0%B4%D0%BB%D1%8F+%D0%BC%D0%B0%D0%BB%D1%8B%D1%88%D0%B5%D0%B9>

"Марш" Э.Парлова

Прслушайте бодрый, четкий марш. В нем отчетливо слышны шаги. Предложите малышу прохлопать их в ладоши, потом по коленкам. Можно помаришировать по комнате вместе с забавными зверушками.

https://www.youtube.com/watch?v=KxQ3liOqK9E&feature=emb_logo

Посмотрите видео с очень трогательной песенкой. Оказывается, у кошек тоже меняется настроение. А каким оно бывает, мы с вами сейчас узнаем.



"Рыжая кошка"

https://www.youtube.com/watch?v=YZ_TY5z7Si4

"Есть у солнышка друзья" Е.Тиличевой

Детям нравится исполнять знакомые песни, ведь тогда они ощущают себя настоящими артистами. Спойте с малышом эту песню, или предложите ему исполнить ее самостоятельно.

https://www.youtube.com/watch?time_continue=1&v=qY7aXj2wh0

https://www.youtube.com/watch?time_continue=1&v=qY7aXj2wh0

А сейчас наши друзья домашние животные собираются прокатиться на поезде. Составим им компанию. Попутно закрепим звукоподражания голосам животных. Счастливого пути!

"Поезд животных"

<https://www.youtube.com/watch?v=P6G02t2JV-M>

Наш веселый поезд прибыл к месту назначения. Приглашайте всех своих друзей на веселый танец! Повторяйте движения, подпевайте слова!

"Если весело живется"

[https://yandex.ru/video/preview/?filmId=4372893059090467499&from=tabbar&parent-reqid=1586438916294941-](https://yandex.ru/video/preview/?filmId=4372893059090467499&from=tabbar&parent-reqid=1586438916294941-1446246892859835461400154-prestable-app-host-sas-web-yp-7&text=%D0%BF%D0%BB%D1%8F%D1%81%D0%BA%D0%B0+%D0%B4%D0%BB%D1%8F+%D0%BC%D0%B0%D0%BB%D1%8B%D1%88%D0%B5%D0%B9+%D1%81%D0%BE+%D1%81%D0%BB%D0%BE%D0%B2%D0%B0%D0%BC%D0%B8)

[1446246892859835461400154-prestable-app-host-sas-web-yp-7&text=%D0%BF%D0%BB%D1%8F%D1%81%D0%BA%D0%B0+%D0%B4%D0%BB%D1%8F+%D0%BC%D0%B0%D0%BB%D1%8B%D1%88%D0%B5%D0%B9+%D1%81%D0%BE+%D1%81%D0%BB%D0%BE%D0%B2%D0%B0%D0%BC%D0%B8](https://yandex.ru/video/preview/?filmId=4372893059090467499&from=tabbar&parent-reqid=1586438916294941-1446246892859835461400154-prestable-app-host-sas-web-yp-7&text=%D0%BF%D0%BB%D1%8F%D1%81%D0%BA%D0%B0+%D0%B4%D0%BB%D1%8F+%D0%BC%D0%B0%D0%BB%D1%8B%D1%88%D0%B5%D0%B9+%D1%81%D0%BE+%D1%81%D0%BB%D0%BE%D0%B2%D0%B0%D0%BC%D0%B8)

Надеюсь вам понравилось наше путешествие.

До новых встреч!



Музыкальная деятельность
Первая младшая группа "Кроха"
13.04.2020

Здравствуйте, уважаемые родители и дети! Я надеюсь, вы уже готовы к новым встречам? Тогда усаживаем рядом с собой свои любимые игрушки-животные, ведь сегодня мы будем играть с ними. Давайте с ними поздороваемся и узнаем, как они поживают.

"Привет! Как дела?"

Пропевайте вместе с ребенком слова, которые повторяются в каждом куплете.

https://www.youtube.com/watch?time_continue=23&v=eRtgeLG0kzY&feature=emb_logo

"На лошадке"

А теперь "садимся на лошадку и выполняем движения по тексту. Подсказки – на видео.

https://www.youtube.com/watch?v=uMZcWLnoEU4&feature=emb_logo

"Серенькая кошечка"

Немного устали? Тогда самое время отдохнуть и послушать вместе с малышом песенку про котят. А котята бывают не только серые, но и черные, рыжие... Смотрим, слушаем и подпеваем.

https://www.youtube.com/watch?time_continue=195&v=F Rv5V62p4Xo&feature=emb_logo



"Трактор едет в гости к друзьям"

А сейчас отправимся на тракторе навестить своих друзей – домашних животных, и вспомним, что каждый из них любит кушать больше всего.

<https://www.youtube.com/watch?v=eLbwk9aatnQ>

Путешествие было долгим, всех навестили – никого не забыли! Надеюсь, у вас остались силы поплясать?

"Танец просто класс!" А.Ярановой

Тогда повторяем движения за смешными человечками и поднимаем друг другу настроение!

<https://yandex.ru/video/preview/?filmId=17480987729469020272&from=tabbar&p=1&parent-reqid=1586433285832154-1235584132766464461300226-production-app-host-man-web-yp-325&text=%D0%BF%D0%BB%D1%8F%D1%81%D0%BA%D0%B0+%D0%B4%D0%BB%D1%8F+%D0%BC%D0%B0%D0%BB%D1%8B%D1%88%D0%B5%D0%B9>

Вы танцевали просто замечательно! Не забывайте о своих домашних питомцах! Они ждут от вас внимания и понимания.

Всем спасибо и до новых встреч!



Музыкальная деятельность
Первая младшая группа "Карапуз"
13.04.2020 г.

Здравствуйте, уважаемые родители!
Если вам понравилось петь и двигаться вместе
детьми, приглашаю вас продолжить это
увлекательное занятие!

Сегодня мы будем знакомиться с домашними
животными. Возможно, в вашем доме живут
домашние питомцы, или у вашего ребенка есть
любимые игрушки-животные. Тогда можете смело
усаживать их рядом с собой.

Вы любите кататься на лошадке? Тогда эта игра –
для вас!

"На лошадке"

Пройдемся по комнате, высоко поднимая колени и
проговаривая "Но-но-но!", под песенку. Представляем,
что в руках держим вожжи и подгоняем нашу
лошадку.

https://www.youtube.com/watch?time_continue=33&v=6Myр8gRouH4&feature=emb_logo

"Собачка"

Если среди наших игрушек есть собачка, то поем
песню про нее. Предложите вашему малышу
подпевать (после 1-2 просмотров).

https://www.youtube.com/watch?time_continue=21&v=3HjQ2E6e508&feature=emb_logo

"



"Песенка про животных"

Наверняка у вас найдутся и другие мягкие игрушки-животные. Смотрим видео и слушаем песенку про разных домашних животных. Закрепляем их названия.

https://www.youtube.com/watch?time_continue=17&v=H8Td6XaxxIA&feature=emb_logo

"Как говорят животные"

Чтобы закрепить с вашим ребенком звукоподражания (голоса разных животных), посмотрите вместе с ним видеofilm. Можно в определенный момент выключить звук и попросить, чтобы ребенок сам проговорил звукоподражание.

https://www.youtube.com/watch?v=s1SO_WJPYk

"Наш веселый хоровод"

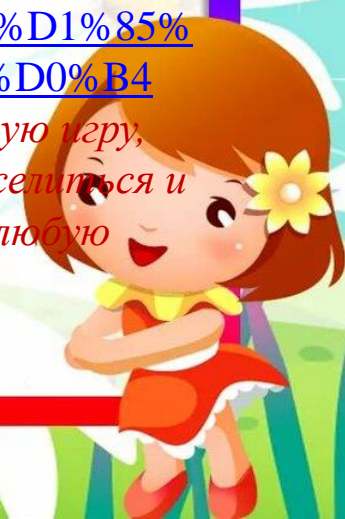
А теперь собираем в круг всех домочадцев, берем с собой любимые игрушки и водим веселый хоровод! Следим, чтобы наш круг не сужался. Для этого взрослым надо держать руки пошире, как бы отводя малыша из круга. И повторяем все движения, которые представлены на видео.

<https://yandex.ru/video/preview/?filmId=10674769842344466070&from=tabbar&parent-reqid=1586409332140394-950721212834610949600276-production-app-host-vla-web-yp->

[283&text=%D0%BD%D0%B0%D1%88+%D0%B2%D0%B5%D1%81%D0%B5%D0%BB%D1%8B%D0%B9+%D1%85%D0%BE%D1%80%D0%BE%D0%B2%D0%BE%D0%B4](https://yandex.ru/video/preview/?filmId=10674769842344466070&from=tabbar&parent-reqid=1586409332140394-950721212834610949600276-production-app-host-vla-web-yp-283&text=%D0%BD%D0%B0%D1%88+%D0%B2%D0%B5%D1%81%D0%B5%D0%BB%D1%8B%D0%B9+%D1%85%D0%BE%D1%80%D0%BE%D0%B2%D0%BE%D0%B4)

Если у вас есть желание повторить ту или иную игру, песню, пляску – не стесняйтесь! Ведь вместе веселиться и поднимать друг другу настроение можно в любую свободную минуту!

Всего вам доброго и до новых встреч!



Музыкальная деятельность

Средняя группа

13.02.2020 г.

*Здравствуйте, уважаемые родители и дети!
Приглашаю вас сегодня совершить путешествие к
домашним животным. А отправимся в путь мы
вместе с ними на веселом паровозике. Итак, поем
знакомую песню, подпеваем и двигаемся по комнате
топающим шагом, выполняя согнутыми в локтях
руками круговые движения, имитируя колеса нашего
паровоза.*

"Паровоз" Г.Эрнесакс

https://www.youtube.com/watch?v=qspI3J_w7Gc&feature=emb_logo

*Приехали! Надо немного размяться. А поможет нам
веселая ритмичная песенка. Внимательно смотрим
видео и повторяем все движения!*

"Прыг-скок"

<https://yandex.ru/video/preview/?filmId=13385842741228584128&text=%D0%BC%D1%8B%20%D0%B2%D0%B5%D1%81%D0%B5%D0%BB%D1%8B%D0%B5%20%D0%BA%D0%BE%D0%B7%D0%BB%D1%8F%D1%82%D0%B0%20%D0%BF%D1%80%D1%8B%D0%B3%20%D1%81%D0%BA%D0%BE%D0%BA&path=wizard&parent-reqid=1586698730097895-1065344305147287103900296-production-app-host-yla-web-yp-79&redirnt=1586698735.1>



"Кто пасется на лугу?"

А сейчас для вас – песенка-загадка. Подпеваем вместе с детьми.

<https://www.youtube.com/watch?v=h9vpiubiXaU>

Угадали? Молодцы! Тогда поем следующую песню – думаю, она вам знакома "Два веселых гуся"

https://www.youtube.com/watch?v=XbQQTa_7cvI

Следующая наша песня про то, как мама вместо щенка купила хомячка. Но это тоже неплохо! Хомячок оказался очень забавным. Предложите ребенку самостоятельно пропеть знакомую песню. Если он затрудняется – помогите ему. Следите за текстом на экране.

"Песенка про хомячка"

https://www.youtube.com/watch?time_continue=19&v=EOMY_Yx8g6lM&feature=emb_logo

Теперь, когда мы вспомнили про некоторых домашних животных, пришло время с ними потанцевать. Смотрим внимательно на видео – будем учиться танцевать у братьев наших меньших!

"Как танцуют звери"

<https://yandex.ru/video/preview/?filmId=4888499942117382565&text=%D0%BA%D0%B0%D0%BA+%D1%82%D0%B0%D0%BD%D1%86%D1%83%D1%8E%D1%82+%D0%B7%D0%B2%D0%B5%D1%80%D0%B8+%D1%82%D0%B0%D0%BD%D0%B5%D1%86+%D0%B4%D0%BB%D1%8F+%D0%B4%D0%B5%D1%82%D0%B5%D0%B9>

Я надеюсь у вас все получилось! Спасибо, что были с нами! Всем здоровья и хорошего настроения!



Музыкальная деятельность
Подготовительная к школе группа
13.04.2020 г.

Здравствуйте, уважаемые родители и дети! Пока мы продолжаем находиться дома, у нас есть возможность всей семьей поиграть, повеселиться, разнообразить свой досуг.

Сегодня мы начнем с веселой разминки.

"Веселая зарядка"

<https://yandex.ru/video/preview/?filmId=4921070419022295436&text=%D0%B2%D0%B5%D1%81%D0%B5%D0%BB%D1%8B%D0%B9+%D1%82%D0%B0%D0%BD%D0%B5%D1%86+%D0%B4%D0%BB%D1%8F+%D0%BC%D0%B0%D0%BB%D1%8B%D1%88%D0%B5%D0%B9>

А теперь – минутка внимания. Послушаем музыку и попробуем нарисовать то, что услышали.

"Пудель и птичка"

https://www.youtube.com/watch?time_continue=33&v=0q_wMCWp2390&feature=emb_logo

Чтобы начать петь, подготовим свой голос и споем веселую распевку.

"Пять поросят"

https://www.youtube.com/watch?time_continue=50&v=SpzOxKKym2w&feature=emb_logo

Совсем скоро нашим детям придется собираться в школу. Готовы ли они к этому? Или будут класть в портфель все подряд, как эти мышата? Поем песню вместе с группой "Ладушки" и запоминаем слова.



"Два мышонка"

https://www.youtube.com/watch?time_continue=27&v=zvu2DRaQ0ww&feature=emb_logo

*Надеюсь, что долгожданный выпускной состоится.
Поэтому готовимся и учим с детьми песню.*

"Детский сад, прощай!"

https://www.youtube.com/watch?time_continue=52&v=Sk4194WVkJU&feature=emb_logo

*Даже если мы расстаемся – дружба все равно остается.
И веселая песня про друзей поможет нам не грустить при
расставании.*

"Песня про друзей"

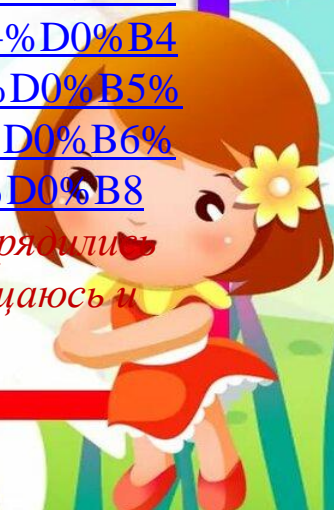
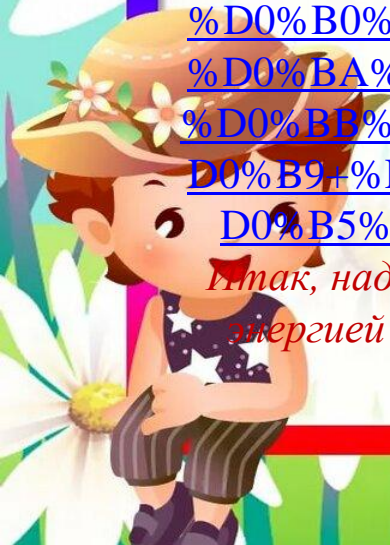
https://www.youtube.com/watch?time_continue=7&v=AlQTT5DRf20&feature=emb_logo

*Если вы еще не устали, приглашаю вас выучить новый
задорный танец. Танцевать его можно всей семьей в
любую свободную минутку.*

"Чика-рика"

https://yandex.ru/video/preview/?filmId=13873280548050356977&from=tabbar&reqid=1586710553695742-192778556656120708201020-vla1-2440-V&suggest_reqid=226806336148855797106246361139196&text=%D1%82%D0%B0%D0%BD%D1%86%D0%B5%D0%B2%D0%B0%D0%BB%D1%8C%D0%BD%D1%8B%D0%B5+%D0%BA%D0%BB%D0%B8%D0%BF%D1%8B+%D0%B4%D0%BE%D1%8F+%D0%B4%D0%B5%D1%82%D0%B5%D0%B9+%D1%81+%D0%B4%D0%B2%D0%B8%D0%B6%D0%B5%D0%BD%D0%B8%D1%8F%D0%BC%D0%B8

*Итак, надеюсь, мы с пользой провели время и зарядили
энергией на предстоящий день! А я с вами прощаюсь и
желаю всем здоровья!*



Музыкальная деятельность
Первая младшая группа "Кроха"
10.04.2020 г.

*Здравствуйте, уважаемые родители и дети!
Если вы не знаете, чем сейчас занять вашего малыша,
предлагаю вам несколько музыкальных игр, которые
разнообразят ваш досуг. Думаю, взрослым тоже
будет интересно.*

*Для начала, как вежливые люди, поздороваемся с
мышкой, собачкой и другими игрушками. Заодно
спросим, как они поживают.*

"Привет! Как дела?"

*Пропевайте вместе с ребенком слова, которые
повторяются в каждом куплете.*

https://www.youtube.com/watch?time_continue=23&v=eRtgeLG0kzY&feature=emb_logo

"Большие и маленькие ноги"

*Это упражнение поможет закрепить умение
передавать в движении ритм шага и бега, что очень
важно для развития ритмического восприятия
младшего дошкольника.*

Шагаем по "дорожке", а бегаем враспынную.

Большие ноги шли по дороге:

Топ-топ-топ, топ-топ-топ.

Маленькие ножки бежали по дорожке:

Топ-топ-топ-топ-топ, топ-топ-топ-топ-топ.

https://www.youtube.com/watch?time_continue=2&v=yd4XhQkALsg&feature=emb_logo



"Птичка" Т.Попатенко

Пойте малышу песню (текст на видео, мелодия очень простая), постепенно он начнет пропевать окончания фраз, а потом запомнит и всю песенку.

[https://www.youtube.com/watch?v=DmHYaDI4qOw
&feature=emb_logo](https://www.youtube.com/watch?v=DmHYaDI4qOw&feature=emb_logo)

"Солнышко" Е.Макшанцевой

Это песенка-игра. Ее можно петь и сопровождать движениями в соответствии с текстом. Подсказки для вас – на видео.

[https://www.youtube.com/watch?time_continue=45&
v=hvXMq5YFrSw&feature=emb_logo](https://www.youtube.com/watch?time_continue=45&v=hvXMq5YFrSw&feature=emb_logo)

"Танец просто класс!" А.Ярановой

А теперь давайте весело потанцуем! Повторяем движения за смешными человечками и поднимаем друг другу настроение!

[https://yandex.ru/video/preview/?filmId=1748098772
9469020272&from=tabbar&p=1&parent-
reqid=1586433285832154-](https://yandex.ru/video/preview/?filmId=17480987729469020272&from=tabbar&p=1&parent-reqid=1586433285832154-)

[1235584132766464461300226-production-app-host-
man-web-yp-
325&text=%D0%BF%D0%BB%D1%8F%D1%81%
D0%BA%D0%B0+%D0%B4%D0%BB%D1%8F+%
D0%BC%D0%B0%D0%BB%D1%8B%D1%88%D0
%B5%D0%B9](https://yandex.ru/video/preview/?filmId=17480987729469020272&from=tabbar&p=1&parent-reqid=1586433285832154-1235584132766464461300226-production-app-host-man-web-yp-325&text=%D0%BF%D0%BB%D1%8F%D1%81%D0%BA%D0%B0+%D0%B4%D0%BB%D1%8F+%D0%BC%D0%B0%D0%BB%D1%8B%D1%88%D0%B5%D0%B9)

Не забывайте повторять эти веселые игры и песни почаще. Ведь чем больше малыши будут двигаться, получать информации, запоминать и вспоминать, тем лучше будут развиваться как его физические, так и умственные качества.

Удачи вам и здоровья всем!



Музыкальная деятельность

Вторая младшая группа

10.04.2020 г.

*Здравствуйте, уважаемые родители и дети!
Продолжаем наши "заочные" занятия. Сегодня мы с
вами познакомимся с новыми песнями, играми и
повторим уже знакомые.*

*Весна продолжает радовать нас теплой солнечной
погодой, а вместе с нами радуется все живое, а
особенно птицы.*

"Птичка"

*Прослушайте с ребенком шуточную песенку, при
повторном прослушивании предложите вместе
подпевать.*

https://www.youtube.com/watch?time_continue=23&v=BOesYP0M4M&feature=emb_logo

"Есть у солнышка друзья" Е.Тиличевой

*С этой песней мы уже знакомы. Подпеваем так, как
помним. Закрепите с ребенком звукоподражание: "Ку-
ка-ре-ку!" в конце песни.*

https://www.youtube.com/watch?time_continue=1&v=qY7aXj2wh0&feature=emb_logo

"Мы не птицы, но летаем"

*Спросите у малыша, а что еще может летать, кроме
птиц? Не торопитесь отвечать за него. Пусть
подумает. Если затрудняется, предложите
посмотреть видео и послушать песенку.*

https://www.youtube.com/watch?time_continue=106&v=d_aGL-Ou2mZY&feature=emb_logo



"Десять самолетиков"

Эта песенка-игра поможет вашему малышу научиться считать. Пусть ребенок повторяет порядковый счет, подпевая самолетикам.

<https://www.youtube.com/watch?v=izEbXlfTfLg>

"Солнышко и дождик"

Пришло время немного поиграть. Весенняя погода часто переменчива.

Выглянуло солнышко, и все веселятся, радуются. Но вот тучи солнышко спрятали, пошел дождик, и нам надо спрятаться под зонтик, чтобы не намочнуть.

https://www.youtube.com/watch?time_continue=46&v=7aLyRiHJOSw&feature=emb_logo

"Если весело живется"

Но в любую погоду можно очень весело танцевать всей семьей. Повторяйте движения, подпевайте слова!

<https://yandex.ru/video/preview/?filmId=4372893059090467499&from=tabbar&parent-reqid=1586438916294941-1446246892859835461400154-prestable-app-host-sas-web-yp->

<7&text=%D0%BF%D0%BB%D1%8F%D1%81%D0%BA%D0%B0+%D0%B4%D0%BB%D1%8F+%D0%BC%D0%B0%D0%BB%D1%8B%D1%88%D0%B5%D0%B9+%D1%81%D0%BE+%D1%81%D0%BB%D0%BE%D0%B2%D0%B0%D0%BC%D0%B>

8

Спасибо, что были с нами. Пусть в вашем доме всегда будет солнце!



Музыкальная деятельность

Старшая группа

10.04.2020 г.

*Здравствуйте, уважаемые родители и дети!
Я рада снова предложить вам сегодня игры и песни,
которые помогут разнообразить ваш досуг и развить у
вашего ребенка внимание, память, мышление,
координацию движений.*

"Здравствуйте!"

*Это продолжение игры в приветствие. Под любую
веселую музыку ходим по комнате в разных направлениях,
а по сигналу (это может быть звонок колокольчика,
хлопок в ладоши и т.д.) "встречаемся" различными
частями тела, а заодно закрепляем их название.
Предложите быть ведущими ребенку (подавать сигнал,
выбирать часть тела для приветствия) – это ему
обязательно понравится!*

"Две гусеницы разговаривают"

*Посмотрите видео и послушайте вместе с ребенком
пьесу. Не правда ли, в музыке хорошо слышны два разных
голоса? Можно предложить ребенку нарисовать гусениц,
которым принадлежат эти голоса.*

https://www.youtube.com/watch?time_continue=1&v=Ip1YgjYGeHg&feature=emb_logo

"Андрей-воробей"

*Эта попевка исполняется на одном звуке – очень хорошее
упражнение для развития координации голоса и слуха.
Сначала прослушайте, запомните, а потом исполняйте
самостоятельно. Текст запоминается легче благодаря
видеоподсказкам.*

https://www.youtube.com/watch?time_continue=50&v=DDG99ixBlwM&feature=emb_logo



"Планеты Солнечной системы"

Выучив эту считалочку, ваш ребенок никогда не будет путать названия планет Солнечной системы. Кроме того, он сможет использовать ее в играх с друзьями. А четкое проговаривание текста в стиле "рэп" способствует развитию чувства ритма и стимулирует речевой аппарат.

<https://yandex.ru/video/preview/?filmId=10506180623576466874&from=tabbar&text=%D1%81%D1%87%D0%B8%D1%82%D0%B0%D0%BB%D0%BA%D0%B0+%D0%BF%D1%80%D0%BE+%D0%BF%D0%BB%D0%B0%D0%BD%D0%B5%D1%82%D1%8B+%D1%81+%D0%BC%D1%83%D0%B7%D1%8B%D0%BA%D0%BE%D0%B9>

Вы также можете повторить (по желанию ребенка) песни из предыдущего занятия:

"От носика до хвостика"

https://www.youtube.com/watch?time_continue=11&v=ce7XzXCfg-k&feature=emb_logo

и "Песенку друзей"

https://www.youtube.com/watch?time_continue=2&v=ugtySB7GiPc&feature=emb_logo

"Самолет"

А теперь превращаемся в пилотов и отправляемся в полет! Строго следуйте инструкциям веселых Анималиков! Внимание: темп будет с каждым разом ускоряться, поэтому очень постараемся не отстать!

https://www.youtube.com/watch?v=pTLb36riWJk&feature=emb_logo

Спасибо, что вы с нами! Удачи и здоровья всем!



Музыкальная деятельность
Первая младшая группа "Карапуз"
09.04.2020 г.

*Здравствуйте, уважаемые родители и милые малыши!
Приглашаю вас подвигаться, поиграть и просто с пользой
провести время.*

*Чтобы зарядиться хорошим настроением, нужно хорошенько
размяться.*

"Марш"

*Для начала учимся маршировать, шагая друг за другом, высоко
поднимая колени и помогая себе руками. А в помощь – забавные
зверушки. Шагаем так же бодро, как они!*

[https://www.youtube.com/watch?time_continue=1&v=KxQ3liOqK9E
&feature=emb_logo](https://www.youtube.com/watch?time_continue=1&v=KxQ3liOqK9E&feature=emb_logo)

"Воробушки"

*Посмотрите вместе с ребенком на веселых воробьев,
послушайте музыку – в ней слышны и чириканье, и прыжки
птишек. А теперь "летаем", как воробушки – слегка согнутые
руки в стороны, помахиваем кистями рук и бегаем по комнате.*

[https://www.youtube.com/watch?time_continue=15&v=zvtRFO_owfI
&feature=emb_logo](https://www.youtube.com/watch?time_continue=15&v=zvtRFO_owfI&feature=emb_logo)



"Кап-кап"

Весна в разгаре, и даже иногда радуется хорошей погодой. Спойте вместе с детьми песенку о весне. Выполняем движения по тексту песни: постукиваем пальчиком по ладошке – "капель", "машем крылышками" – птички прилетели, изображаем пальчиками рук клювики, и т.д.

<https://yandex.ru/video/preview/?filmId=252558207502104398&text=%D0%BA%D0%B0%D0%BF%D0%BA%D0%B0%D0%BF%20%D1%84%D0%B8%D0%BB%D1%8C%D0%BA%D0%B5%D0%BD%D1%88%D1%82%D0%B5%D0%B9%D0%BD&path=wizard&parent-reqid=1586409094000838-1807255999817687368600278-prestable-app-host-sas-web-yp-202&redircnt=1586409205.1>

"Наш веселый хоровод"

А теперь собираем всех домочадцев в веселый хоровод! Стараемся при движении не сужать круг. Для этого взрослым надо держать руки пошире, как бы отводя малыша из круга. И повторяем все движения, которые представлены на видео.

<https://yandex.ru/video/preview/?filmId=10674769842344466070&from=tabbar&parent-reqid=1586409332140394-950721212834610949600276-production-app-host-vla-web-yp-283&text=%D0%BD%D0%B0%D1%88+%D0%B2%D0%B5%D1%81%D0%B5%D0%BB%D1%8B%D0%B9+%D1%85%D0%BE%D1%80%D0%BE%D0%B2%D0%BE%D0%B4>



*Если вы веселы и довольны, радостно улыбаетесь,
значит, у нас с вами все получилось!*

*Если малыши просят повторить ту или иную
песенку, танец – не оказывайте ему в этом
удовольствии! Дети с большим желанием
исполняют хорошо знакомые песни и пляски, так
как это дает им чувство уверенности в своих
силах.*

Удачи и здоровья всем вашим близким!



Музыкальная деятельность
Подготовительная к школе группа
09.04.2020 г.

Здравствуйте, уважаемые дети и родители!
Пришло время музыкального часа! Приглашаю вашу семью
поиграть, попеть, пообщаться с музыкой и с пользой провести
время.

Возможно, вы узнаете что-то новое и интересное!

"Добрый день"

Для начала поприветствуем друг друга – будем слушать добрую
песенку и повторять: "добрый день!" Итак, начинаем!

https://www.youtube.com/watch?time_continue=42&v=GQ62krX12Og&feature=emb_logo

"Прыг-скок"

Теперь сделаем небольшую разминку. Повторим движения –
прыжки и поскоки. А помогут нам наши друзья Кукутики.

Повторяем все движения за ними!

<https://yandex.ru/video/preview/?filmId=5135757623156047792&from=tabbar&parent-reqid=1586413041099737-845622032890302755000160-production-app-host-sas-web-yp-155&text=%D0%BF%D0%BE%D1%81%D0%BA%D0%BE%D0%BA%D0%B8+%D0%B8+%D0%BF%D1%80%D1%8B%D0%B6%D0%BA%D0%B8>

"Гром и дождь" Т.Чудовой

Если вы немного утомились, самое время передохнуть и
послушать пьесу изобразительного характера. Обратите
внимание, как музыка передает звуки природы – шум дождя,
громовые раскаты, шум ветра. Предложите ребенку рассказать
о своих впечатлениях, и сами поделитесь своим мнением.

https://www.youtube.com/watch?time_continue=60&v=mC31qyY10XY&feature=emb_logo



"Горошина"

Прежде, чем приступить к пению, нужно подготовить свой голос. Небольшая попевка – это своеобразная зарядка для нашего голоса. Не стесняемся, подпеваем!

https://www.youtube.com/watch?time_continue=10&v=NsOhnp0Hm2c&feature=emb_logo

"Солнечный зайчик"

А эту веселую песенку можно петь всей семьей. Если ваш ребенок еще не умеет читать, помогите ему разобраться с текстом. Для этого сначала сами спойте предлагаемое караоке – там все очень просто и понятно.

https://www.youtube.com/watch?time_continue=29&v=aXOYFmn86x0&feature=emb_logo

"Ракета"

Скоро все мы будем праздновать День космонавтики. Наверное, все девчонки и мальчишки, начав знакомиться с космосом, сразу же мечтают стать космонавтами и отправиться в полет на настоящей ракете. А мы с вами прямо сейчас совершим космическое путешествие. Итак, ключ на старт! Выполняем все рекомендации руководителей полета – наших неутомимых Кукутиков! И танцуем, танцуем, танцуем!

https://www.youtube.com/watch?time_continue=95&v=eIw5z-Apv7Y&feature=emb_logo

*Если вам понравилось, можете повторять предложенные игры, песни по желанию детей.
Удачи вам и будьте здоровы!*



Музыкальная деятельность
Средняя группа 08.04.2020 г.

Здравствуйте, уважаемые дети и родители!
Приглашаю вас сегодня на "заочное" музыкальное занятие. У вас появится возможность поиграть, попеть и подвигаться вместе с вашими детьми и представить, как мы это делаем обычно в нашем детском саду.

В преддверии Дня космонавтики объявляем набор в школу космонавтов. Но прежде, чем полететь в космос, необходимо стать отличным летчиком. Итак, начинаем.

"Поздороваемся с барабаном"

Если у вас дома нет барабана – не беда. Можно использовать любые подручные средства – стучать по столу палочками, ложками и всем, что попадет под руку. Взрослый отстукивает любой ритм, а ребенок должен точно его воспроизвести хлопками в ладоши. Потом можно поменяться ролями.

"Ходим-бегаем"

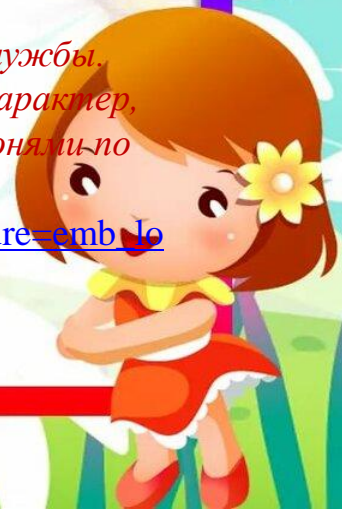
Упражнение на чередование ритма ходьбы и бега. Взрослый играет на барабане: четко и ритмично – ребенок шагает, быстро – ребенок бежит на носочках (в соответствии со сменой ритма в музыке).

<https://lightaudio.ru/mp3/%D1%85%D0%BE%D0%B4%D0%B8%D0%BC-%D0%B1%D0%B5%D0%B3%D0%B0%D0%B5%D0%BC>

"Марш солдатиков" Е.Юцкевич

Строевая подготовка – важная часть воинской службы. Постройте вместе с ребенком пьесу, обсудите ее характер, настроение. Можно попеременно хлопывать ладонями по коленям в такт музыке.

https://www.youtube.com/watch?v=DZLQ73Qaarg&feature=emb_lo
[go](#)



"Воробей"

Служба – службой, а вокруг бушует весна. Воробьи захлебываются от восторга, шумят, галдят – это они так весне радуются. Даже на аэродроме живут. Спойте вместе с ребенком веселую песенку-повторялку. Слова специально заучивать не надо – достаточно внимательно слушать и повторять, как эхо.

https://www.youtube.com/watch?time_continue=39&v=OXFb0wMEops&feature=emb_logo

Игра "Летчики, на аэродром!"

В эту увлекательную игру можно поиграть всей семьей, а заодно и попутешествовать по разным странам. Полет изображаем, разведя руки в стороны и "летая" по комнате. Остановка – имитируем движения тех животных, которых встречаем на пути.

https://www.youtube.com/watch?time_continue=56&v=D090GEOGc04&feature=emb_logo

"Самолет"

А в заключение – еще одна игра-танец. Движения не сложные, надо только повторять их за веселыми "Чудариками". Сложность в том, что при повторении каждый раз ускоряется темп. Попробуем не запутаться.

https://www.youtube.com/watch?time_continue=57&v=ZnZSAx0IFHg&feature=emb_logo

Я надеюсь, что вы всей семьей справились с нашими заданиями и заслужили отдых. Если вы вернулись из "полета" с хорошим настроением, я рада за вас.

До новых встреч!



Музыкальная деятельность

Старшая группа 07.04.2020 г.

Здравствуйте, уважаемые дети и родители!

Сегодня мы проведем наше музыкальное занятие в необычном формате. Предлагаю вам петь, играть и танцевать так, как обычно мы это делаем с детьми на наших музыкальных занятиях в детском саду. Надеюсь, у нас все получится.

Начнем с приветствия. В связи со сложившейся в мире ситуацией рукопожатия и объятия становятся непопулярными. Попробуйте придумать новые варианты приветствия вместе с ребенком: можно "поздороваться" коленками, локтями, плечами и т.д. Можно использовать различные жесты – движения рук. Фантазируйте!

<https://hotplayer.ru/?s=%D0%92%D0%B5%D1%81%D0%B5%D0%BB%D0%B0%D1%8F%20%D0%BC%D1%83%D0%B7%D1%8B%D0%BA%D0%B0%20%D0%B4%D0%BB%D1%8F%20%D0%BA%D0%BE%D0%BD%D0%BA%D1%83%D1%80%D1%81%D0%BE%D0%B2>



"Зеркало"

Показывайте ребенку любые танцевальные движения (хлопки, выставление ноги на пятку, кружение и т.д.). Он должен повторить их, как будто он – ваше зеркало.

Главное - внимание и точное копирование движений.

<https://x-minus.me/track/26633/%D0%B2%D0%BE-%D1%81%D0%B0%D0%B4%D1%83-%D0%BB%D0%B8-%D0%B2-%D0%BE%D0%B3%D0%BE%D1%80%D0%BE%D0%B4%D0%B5>

Прослушайте вместе с ребенком пьесу П.Чайковского "Игра в лошадки". Спросите, что он думает о характере и настроении этой музыки. Предложите ему подвигаться под музыку, как будто он скачет на лошади, можете составить ему компанию. Взрослый – лошадка, а ребенок – всадник. Потом поменяться ролями. Вместо возжсей можно использовать обычную скакалку.

https://www.youtube.com/watch?time_continue=1&v=1Zfzh9j1xj8&feature=emb_logo

Спойте вместе знакомую ребенку веселую песенку про щенка – "От носика до хвостика". Старайтесь петь ритмично, четко проговаривая звукоподражания: "тяф-тяф".

https://www.youtube.com/watch?time_continue=11&v=ce7XzXCfg-k&feature=emb_logo

А эту песню о дружбе поем под минусовку. Слова – ниже:



"Песенка друзей" В. Герчик

Всем советуем дружить,
Ссориться не смейте!
Без друзей нам не прожить
Ни за что на свете!
 Ни за что, ни за что,
 Ни за что на свете!
Ни за что, ни за что,
 Ни за что на свете!

Береги друзей своих,
Будь за них в ответе,
Не давай в обиду их
Никому на свете!
 Никому, никому,
 Никому на свете!
 Никому, никому,
 Никому на свете!

[https://www.youtube.com/watch?time_continue=2&v=ugtySB7GiPc
&feature=emb_logo](https://www.youtube.com/watch?time_continue=2&v=ugtySB7GiPc&feature=emb_logo)

Приближается День космонавтики, праздник, который мы обязательно отмечаем в нашем детском саду. И я предлагаю вам всей семьей потанцевать вместе с веселыми Кукутиками и Белкой и Стрелкой под веселую песню про космос. Заодно напомните ребенку, что Белка и Стрелка – первые собаки-космонавты, которые побывали в космосе раньше человека. Просто повторяйте все движения за Кукутиками, и ваше настроение обязательно улучшится!

https://www.youtube.com/watch?time_continue=21&v=AXdTFsSDfY8&feature=emb_logo

Спасибо всем! До новых встреч!



Музыкальная деятельность

Вторая младшая группа, 07.04.2020 г.

Здравствуйте, уважаемые родители и дети!

Я предлагаю вам сегодня играть, петь, танцевать, словом, делать все то, что обычно мы делаем на музыкальных занятиях в детском саду. Главное - все делать с хорошим настроением. Итак, начинаем!

Игровое упражнение "Большие и маленькие ноги":

Большие ноги шли по дороге:

Топ-топ-топ, топ-топ-топ.

Маленькие ножки бежали по дорожке:

Топ-топ-топ-топ-топ, топ-топ-топ-топ-топ.

Напевая слова песенки, прошагайте и пробегите с малышом по комнате в ритме музыки.

[https://www.youtube.com/watch?time_continue=2
&v=yd4XhQkALsg&feature=emb_logo](https://www.youtube.com/watch?time_continue=2&v=yd4XhQkALsg&feature=emb_logo)

"Резвушка" В.Волкова.

Прслушайте с ребенком пьесу веселого, задорного характера. Объясните ему, что резвухой называют очень подвижную, озорную девочку.

[https://www.youtube.com/watch?time_continue=4
&v=njfXНacUz74&feature=emb_logo](https://www.youtube.com/watch?time_continue=4&v=njfXНacUz74&feature=emb_logo)



"Ладушки" Русская народная песня.

Пойте вместе с малышом. Учите его правильно хлопать в ладошки: пальцы выпрямлены и соединены ("склеены") вместе. Ручки "встречаются" ладонями и пальцами одновременно, руки держим перед собой ("чтобы все видели, как мы красиво хлопаем").

https://www.youtube.com/watch?time_continue=2&v=Oj33KSWfPc0&feature=emb_logo

"Где же наши ручки?" Ярановой

Поем песенку и выполняем все движения по тексту.

https://www.youtube.com/watch?time_continue=2&v=zd6f6M8y0jU&feature=emb_logo

"Есть у солнышка друзья" Е.Тиличевой

Поем песенку, стараясь подстраиваться к голосам на видео.

https://www.youtube.com/watch?time_continue=1&v=qY7aXj2wh0&feature=emb_logo

Игровой танец "Танцуют зверята".

Если вы устали сидеть, подвигайтесь вместе с малышом под ритмичную песенку. Движения – в соответствии с текстом, изображаем повадки разных животных.

<https://hotplayer.ru/?s=%D1%82%D0%B0%D0%BD%D0%B5%D1%86%20%D0%B7%D0%B2%D0%B5%D1%80%D1%8F%D1%82>

Надеюсь, вам понравилось петь и двигаться под музыку вместе. Если вы улыбаетесь – значит, все в порядке!

*Желаю вам хорошего настроения!
До новых встреч!*

